

2022년 축산분야 ICT융복합 확산사업 컨설턴트 기본공통교육

일시 2022. 7. 22.(금) 13:30 ~ 18:00

장소 대전 KT인재개발원 소강당



2022년 축산분야 ICT융복합 확산사업 컨설턴트 기본공통교육

일시 2022. 7. 22.(금) 13:30 ~ 18:00

장소 대전 KT인재개발원 소강당

시간	시수	과목 및 내용	교육 강사	비고 (교육대상·장소)
~13:30	-	■ 교육생 등록 및 준비	-	
13:30~14:10	40분	■ 2022 축산 ICT확산 컨설팅 사업 운영지침 안내 - 축산분야 ICT융복합 확산사업 개요 - 컨설팅 운영지침 변경(안) 안내	농정원 김희수 대리	
14:10~15:00	50분	■ 나라장터 입찰 계약 절차 안내 - 신기술지원협약 및 정보통신공사법	정보통신공사협회 남형진 과장	
15:00~15:10	10분	■ 휴식		공통 (소강당)
15:10~16:10	60분	■ 컨설팅 운영관리시스템 활용법 안내 - 신규 개발(예정) 건 등록절차	인포벨리코리아 김민현 차장, 김현지 사원	
16:10~17:00	50분	■ 축산 약취의 이해 및 ICT장비를 이용한 약취 측정	농촌진흥청 정민웅 연구관	
17:00~17:10	10분	■ 휴식 및 정리		
17:10~18:00	50분	■ 컨설팅 결과보고서 작성·등록 및 견습제도	스마트컴퍼니 김기은 차장	신임·예비 (소강당)

CONTENTS



1. 2022 축산 ICT확산 컨설팅 사업 운영지침 안내	5
농정원 김희수 대리	
2. 나라장터 입찰 계약 절차 안내	19
정보통신공사협회 남형진 과장	
3. 컨설팅 운영관리시스템 활용법 안내	39
인포벨리코리아 김민현 차장, 김현지 사원	
4. 축산 약취의 이해 및 ICT장비를 이용한 약취 측정	89
농촌진흥청 정민웅 연구관	
5. 컨설팅 결과보고서 작성·등록 및 견습제도	115
스마트컴퍼니 김기은 차장	

1. 2022 축산 ICT확산 컨설팅 사업 운영지침 안내

농정원 김희수 대리





1

축산 ICT융복합 확산 사업 컨설팅 운영지침

축산분야 ICT융복합 확산 사업 추진현황

축산분야
ICT확산 사업

- 정부는 2027년까지 11,000호에 스마트축사 보급 목표로 사업 추진 계획

가 사업 목적 및 성과목표

- 축산농가에 생산비 절감 및 최적의 사양관리 등으로 경쟁력을 강화하기 위한 ICT 융복합 장비지원
- 축산농가에 최적의 사양관리를 통한 「지능형 축사관리시스템」보급 확산

나 연도별 스마트축사 실적 및 보급목표(안)

(단위: 호, 백만원)

구분	~'18	'19	'20	'21	'22	~'27
당해연도 실적(목표)	1,425	965	1,073	1,280	(1,400)	-
누적 실적(목표)	1,425	2,390	3,463	4,743	(5,750)	(11,000)
사업예산	48,000	64,000	67,200	67,200	78,400	-
시설도입 컨설팅	1,872	2,895	3,219	3,600	2,120	-

2022년 축산분야 ICT융복합 확산사업 기본공통교육

2

축산 ICT융복합 확산사업 컨설팅 운영지침

축산 ICT융복합 확산 컨설팅 사업 수행기관

컨설팅 기관 권역

- 2022년 컨설팅 운영기관 2개소 선정('22.5월 ~ '22.12월, 해당 기간은 연장될 수 있음)
- 운영기관별 권역 분담

가 컨설팅 기관

컨설팅기관명	담당 권역	매뉴얼 제작·배포
㈜와이즈빅	1권역 : 경기, 인천, 강원, 전남(광주), 전북, 제주	2회(7월, 11월)
㈜지엠디컨설팅	2권역 : 경북(대구), 경남(울산, 부산), 대전, 세종, 충남, 충북	

- 담당권역에 해당하는 컨설팅 기관에서 컨설팅을 배정 받아 수행
- 기존 수행능가는 기존 활동 컨설턴트가 수행(단, 컨설턴트 미활동 등 불가피한 경우 농정원 방문 전 사전 승인 시 컨설턴트 변경 가능)

나 기관별 조직도 및 주요 담당자 연락처

구분	㈜와이즈빅	㈜지엠디 컨설팅	역할
PM(사업총괄)	신정권(kwony721@naver.com)	이기선(kslee@gmdcom.co.kr)	• 축산 ICT 컨설팅 사업 총괄 관리
컨설팅 품질관리	신정권, 유재석, 김선무	김성우, 김중하, 김문현, 노형태, 이기선	• 사업관리 및 진행현황 관리 • 컨설턴트 교육 및 보고서 품질관리
컨설팅 운영관리	박의명 (031-548-2865, 298-4399, wbict@naver.com)	정혜윤, 이현성 (02-578-3201, star@gmdcom.co.kr, gmdict@gmdcom.co.kr)	• 사업 운영(계약/컨설팅) 모니터링 수행 • 컨설팅 관리시스템 결과보고서 등록 현황 모니터링 • 컨설팅 만족도 조사
행정 및 사업지원	자은성(070-4327-9966, meart1004@naver.com)		• 사업 행정 지원을 위한 Help Desk 운영 • 컨설팅 매뉴얼(사업단계/계약·입찰) 제작 보급

2022년 축산분야 ICT융복합 확산사업 기본공통교육

3-1

축산 ICT융복합 확산사업 컨설팅 운영지침

축산 ICT융복합 확산 컨설팅 사업 지침 및 규정

지침 개정 (횟수 조정)

- 농정원 '22년 컨설팅 운영지침 주요 개정 안내('22.6.9. 기준)
- 향후 농식품부 '23년 사업지침 확정에 따라 추가 변경될 수 있음

가 컨설팅 단계·횟수 조정

2022년 축산분야 ICT융복합 컨설팅 운영지침 주요 개정(안)

구분	기존	변경	적용 시점	비고
공개입찰	행정계약 업무 대행	전담 행정지원(컨설팅기관) 인력 운영 - 공개입찰대상 행정계약 업무 대행을 위한 컨설팅 비용 미지원(상당 형태로 전환)	운영지침 개정(안) 통보일('22.6.9.~)	
장비도입	사전점검(2회), 시설점검(1~2회)	서류점검(1회), 사전점검(1회), 시설점검(1회)	'23년 농식품부 축산분야 ICT융복합 확산사업 지침 통보일('22.8월 예정) * 통보 전까지 기존 컨설팅 방식 유지	
	확인점검(1회)	사후관리(농가 요청 시) * 해당 농가는 ICT데이터 3개월 필수 연계	운영지침 개정(안) 통보일('22.6.9.~)	시설의 효율적 운영관리를 위한 장비 활용현황 점검 및 개선사항 도출
사업변경	지자체 공문 요청시	지자체 공문 요청시	-	사업변경 기준 : 사업비 증액, 주도입찰비 변경, 사업예정지 변경

* 사업계획의 변경 및 추가 장비도입 컨설팅 방문 등 필요에 한해 예산범위 내에서 추가 컨설팅 가능하나 사전에 전담기관과 협의 후 시행

2022년 축산분야 ICT융복합 확산사업 기본공통교육

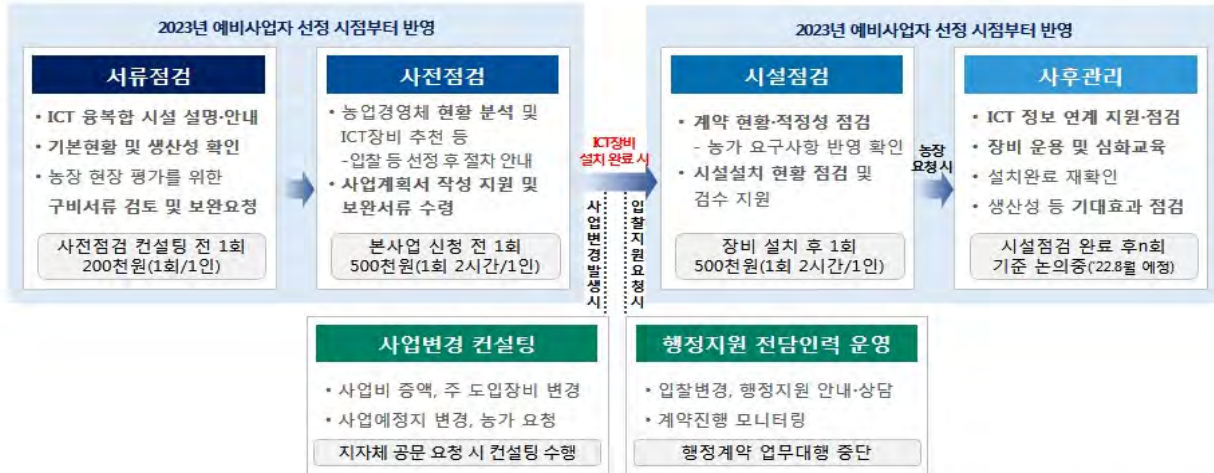
3-2 축산 ICT융복합 확산 사업 컨설팅 운영지침 축산 ICT융복합 확산 컨설팅 사업 지침 및 규정

지침 개정 (회수 조정)

- 농정원 '22년 컨설팅 운영지침 주요 개정 안내('22.6.9. 기준)
- 향후 농식품부 '23년 사업지침 확정에 따라 추가 변경될 수 있음

나 4단계 컨설팅('23년 지침 확정 시 적용)

『서류점검 / 사전점검 / 시설점검 / 사후관리』의 4단계 컨설팅 과정



2022년 축산분야 ICT융복합 확산사업 기본공통교육

4-1 축산 ICT융복합 확산 사업 컨설팅 운영지침 축산 ICT융복합 확산 컨설팅 사업 지침 및 규정

지침 개정 (서류점검)

- (시점) 사전점검 컨설팅 방문 전 : 200천원(1회/1인)
- (내용) 지자체에서 시스템에 제출한 예비사업자 명단, 신청서 및 관련 첨부파일 등 서류 점검

다-1 서류점검 컨설팅

서류점검 도입개요

1. 농가 현장 평가를 위한 구비서류 검토로 컨설팅 일정 단축
2. 컨설팅 방문전 농가가 지자체에 필수 서류를 제출하여 방문 전 포기 농가 비율 절감
3. 서류 검토 절차와 현장 방문 및 컨설팅 절차의 구분으로 컨설팅 품질 향상 기대
4. 현장 방문전 생산성 분석을 통해 농가에 필요한 장비도입 컨설팅 가능

AS-IS (기존 사전점검 컨설팅)

1. (컨설팅기관·컨설턴트) 농가 안내

- > 컨설팅기관 : 사업진행여부 확인 및 제출서류 문자안내
- > 컨설턴트 : 배정농가 확인 후 1차 방문일정 조율

2. (컨설턴트) 1차 방문

- > 필수 사업지침 설명, 농장 현장 확인, 기존 도입 장비 확인, 도입장비 컨설팅, 제출서류 요청(2차 방문 시 구비 요청)

3. (컨설턴트) 2차 방문

- > 농가 구비서류 수취, 도입장비 견적서 수취, 견적 내용 검토 및 보완 요청

4. (컨설턴트) 보고서 작성

- > 제출서류 검토, 생산성 현황 분석, 사업계획신청서 작성, 사전점검 결과보고서 작성

TO-BE (서류점검 컨설팅)

1. (지자체) 농가 안내 및 신청서류 제출

- > 지자체 : 농정원에 공문 및 컨설팅 관리시스템을 통해 예비신청농가 현황 및 필수제출 서류, 컨설팅 요청사항 등 접수

2. (컨설팅기관) 농가 현황 확인

- > 컨설팅기관 : 참여 농업경영체 현황 확인 및 컨설턴트 배정

3. (컨설턴트) 구비서류 사전 검토 및 보고서 예비 작성

- > 자료 수취(시스템 조회) : 생산성 현황 등 제출서류, 요청사항 등
- > 생산성 현황 분석 (사육현황, 출하 내역 및 등급 현황)
- > 농가에 1) 확산사업 지침 안내, 2) 서류보완 요청, 3) 사전점검 컨설팅 방문일정 조율(14일 이내)

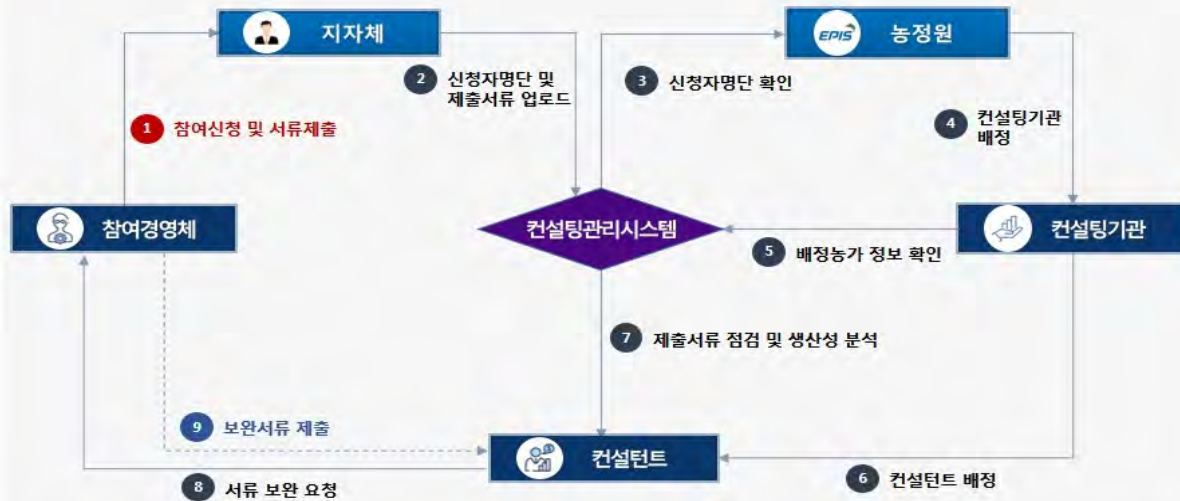
2022년 축산분야 ICT융복합 확산사업 기본공통교육

4-2 축산 ICT융복합 확산사업 컨설팅 운영지침 축산 ICT융복합 확산 컨설팅 사업 지침 및 규정

지침 개정 (서류점검)

- (시점) 사전점검 컨설팅 방문 전 : 200천원(1회/1인)
- (내용) 지자체에서 시스템에 제출한 예비사업자 명단, 신청서 및 관련 첨부파일 등 서류 점검

다-2 서류점검 컨설팅 추진절차



2022년 축산분야 ICT융복합 확산사업 기본공통교육

5-1 축산 ICT융복합 확산사업 컨설팅 운영지침 축산 ICT융복합 확산 컨설팅 사업 지침 및 규정

지침 개정 (사전점검)

- (시점) 예비신청 등록 후, 14일 이내(서류점검 컨설팅 완료 후) : 500천원(1회/1인)
- (내용) ICT융복합 확산사업 지침 안내, 보완서류 점검 및 장비 컨설팅, 사업계획서 및 컨설팅 보고서 작성

라-1 사전점검 컨설팅

- 사업자 선정심사 가산점 및 우선지원 제도 안내
- 농가의 생산성 및 품질 향상에 필요한 ICT 도입 필요 시설 및 장비에 대한 안내
- 농가의 시설현황 및 자격 요건 등 점검 지원 및 사업계획서 작성 지원

필수 사업지침 설명	시설 및 장비 안내	보고서 작성
<ul style="list-style-type: none"> ▪ 보조사업자 조건안내 ▪ 보조금 지원 비율 ▪ 용자 조건 및 취급은행 ▪ 사업비 한도 산출기준 ▪ 지원대상 장비 안내 ▪ ICT기업 조건 및 목록 ▪ 중도포기자 관리 ▪ 사업 변경관리 기준 ▪ 보조사업 자산관리 ▪ 스마트팜코리아 안내 ▪ 농정원 정보제공 안내 ▪ 부가세 환급기준 안내 ▪ 농림재정관리지침 안내 ▪ 계약절차 및 방법 ▪ 공개입찰 안내 ▪ 평가기준 및 준비서류 	<ul style="list-style-type: none"> ▪ 기존 도입장비 파악 ▪ 축사 시설 환경분석 ▪ ICT 장비별 기능안내 ▪ ICT 장비별 가격안내 ▪ ICT 장비별 도입효과 안내 ▪ ICT 장비별 취급기업 안내 ▪ 장비 도입 시 주의사항 	<p>[보고서 작성]</p> <ul style="list-style-type: none"> ▪ 사업계획서 작성 지원 ▪ 제출서류 체크리스트 작성 ▪ 사전점검결과보고서 작성 ▪ 농가 선정기준표 작성 <p>[컨설팅 수행 증빙]</p> <ul style="list-style-type: none"> ▪ 정보제공동의서 수취 (농식품부, 농정원, 컨설팅 기관) ▪ 컨설팅 확인서 수취 (농장주 서명 필수) ▪ 포기각서 수취 (방문 후 포기 시) ▪ 현장 영수증 및 방문사진 ▪ 견적서 (방문 후 수취)

2022년 축산분야 ICT융복합 확산사업 기본공통교육

5-2 축산 ICT융복합 확산 사업 컨설팅 운영지침 축산 ICT융복합 확산 컨설팅 사업 지침 및 규정

지침 개정
(사전점검)

- (시점) 예비신청 등록 후, 14일 이내(서류점검 컨설팅 완료 후) : 500천원(1회/1인)
- (내용) ICT융복합 확산사업 지침 안내, 보완서류 점검 및 장비 컨설팅, 사업계획서 및 컨설팅 보고서 작성

라-2 사전점검 컨설팅 추진절차



2022년 축산분야 ICT융복합 확산사업 기본공통교육

6 축산 ICT융복합 확산 사업 컨설팅 운영지침 축산 ICT융복합 확산 컨설팅 사업 지침 및 규정

지침 개정
(사업변경)

- 사업변경 컨설팅 신청 및 보고서 등록 절차 시스템 개선(22.8월 예정)

마 사업변경 컨설팅 : 시스템 개선

2022년 축산분야 ICT융복합 확산사업 기본공통교육

7


축산 ICT융복합 확산사업 컨설팅 운영지침

축산 ICT융복합 확산사업 컨설팅 사업 지침 및 규정

지침 개정 (행정지원)

- 행정지원 전담인력 운영으로 변경
- * 상세사항은 [스마트팜코리아-알림소식-공지사항-게시물 264, 296, 300번 참고] 또는 컨설팅기관 문의

바 행정지원 참고사항



별첨 ICT장비 물품구매·공사 분류기준 가이드라인(안)				
요 약 사 례				
- 해당 ICT장비 물품구매 및 공사 분류기준 가이드라인(안)은 축산분야 ICT융복합 확산사업, 관련 전문자 참여자를 통해 수립된 사항으로 일련된 기준을 제시하여 계약체결을 지원하기 위하여				
- ICT장비의 종류, 품목 또는 용도에 따라 범주의 구분 및 품명(구분)이 아닌 품목으로, 각 품목에 내용, 품명, 가격 항목 등을 고려하여 품목구분과 계약구분(구분) 내지 계약구분(구분)을 기준으로 분류하고, 품명(구분)을 참고				
구분	구분명	구분명	구분명	구분명
1	구분명	구분명	구분명	구분명
2	구분명	구분명	구분명	구분명
3	구분명	구분명	구분명	구분명
4	구분명	구분명	구분명	구분명
5	구분명	구분명	구분명	구분명
6	구분명	구분명	구분명	구분명
7	구분명	구분명	구분명	구분명
8	구분명	구분명	구분명	구분명
9	구분명	구분명	구분명	구분명
10	구분명	구분명	구분명	구분명
11	구분명	구분명	구분명	구분명
12	구분명	구분명	구분명	구분명
13	구분명	구분명	구분명	구분명
14	구분명	구분명	구분명	구분명
15	구분명	구분명	구분명	구분명
16	구분명	구분명	구분명	구분명
17	구분명	구분명	구분명	구분명
18	구분명	구분명	구분명	구분명
19	구분명	구분명	구분명	구분명
20	구분명	구분명	구분명	구분명

2022년 축산분야 ICT융복합 확산사업 기본공통교육

8-1

축산 ICT융복합 확산사업 컨설팅 운영지침

축산 ICT융복합 확산사업 컨설팅 사업 지침 및 규정

지침 개정 (시설점검)

- (시점) 계약 및 장비 준공 완료 후 21일 이내 : 500천원(1회/1인)
- (내용) 지침 및 계약사항 준수여부, 설치장비 모니터링, 사후관리 컨설팅 및 규정 안내

사-1 시설점검 컨설팅

설치장비 모니터링

설치장비 참여기업 및 장비기업
등록 및 지침준수 여부 확인

계약진행 모니터링

서류 검토 절차와 현장 방문으로
참여경영체와 ICT 기업 간의
계약 체결사항 확인

(선택) 정보연계 모니터링

축산 빅데이터 플랫폼 연계여부
* 사후관리 컨설팅 수요자에 한함



※ 시설점검 컨설팅 종료 후, 장비 관련 농가 민원 발생 시 “지자체 공문발송(추가 시설점검 컨설팅 요청)” 등에 한하여 농정원 검토 후 추가 방문 가능

2022년 축산분야 ICT융복합 확산사업 기본공통교육

8-2 축산 ICT융복합 확산 사업 컨설팅 운영지침

축산 ICT융복합 확산 컨설팅 사업 지침 및 규정

지침 개정 (시설점검)

- 농·축산·임·어업용 기자재 및 석유류에 대한 부가가치세 영세율 및 면세 적용 등에 관한 특례규정
- 영세율이 적용되는 축산업용 기자재(제3조제4항 관련)

사-2 시설점검 컨설팅 유의사항: 영세율 적용 장비

영세율이 적용되는 축산업용 기자재

1) 육추기	21)계란선별기	41)축산분뇨고액분리기
2) 양계용케이지	22)삭제 <2008.2.22>	42)삭제 <2008.2.22>
3) 축산급이기	23)삭제 <2008.2.22>	43)축산분뇨발효건조기
4) 삭제 <2008.2.22>	24)집란벨트	44)축산분뇨살포기
5) 삭제 <2008.2.22>	25)부화기	45)축산분뇨저장탱크
6) 자동급수기	26)착유기	46)축산분뇨포장기
7) 니플	27)삭제 <2008.2.22>	47)산란상
8) 부리절단기	28)삭제 <2008.2.22>	48)난좌
9) 포유기	29)원유냉각기	49)바닥재(플라스틱, 콘크리트재에 한함)
10)양돈케이지	30)삭제 <2008.2.22>	50)사료통
11)삭제 <2008.2.22>	31)사료배합기	51)별통
12)삭제 <2008.2.22>	32)TMR배합기	52)채밀기(採蜜器)
13)이표기	33) 사료절단기	53)소조(巢礎)세트
14)삭제 <2008.2.22>	34)싸이로	[소조광(巢礎簾)-사양기(飼養器) 및
15)삭제 <2008.2.22>	35)삭제 <2008.2.22>	격리판으로 구성된 것을 말한다]
16)임신진단기	36)사료저장탱크	
17)음수투약기	37)축산분뇨제거기	
18)목책기	38)축산용 정화조	
19)삭제 <2008.2.22>	39)축산분뇨용 교반기	
20)집란기	40)축산용 분뇨펌프	

※ 해당 법령 및 규정은 변경될 수 있으며, 상세한 내용은 있으므로, [국가법령정보센터] 참고

2022년 축산분야 ICT융복합 확산사업 기본공통교육

8-3 축산 ICT융복합 확산 사업 컨설팅 운영지침

축산 ICT융복합 확산 컨설팅 사업 지침 및 규정

지침 개정 (시설점검)

- 농·축산·임·어업용 기자재 및 석유류에 대한 부가가치세 영세율 및 면세 적용 등에 관한 특례규정
- 부가가치세 환급이 적용되는 농업업용 기자재(제7조제1호 관련)

사-3 시설점검 컨설팅 유의사항: 부가가치세 환급

- | | |
|--|---|
| <ul style="list-style-type: none"> 2. 농업·임업용 파이프(작물재배용 및 축산업용 비닐하우스와 과수 또는 수실류 재배용에 한정한다) 10. 축산업용 톱밥(「농림축산식품부 소관 친환경농어업 육성 및 유기식품 등의 관리·지원에 관한 법률 시행규칙」 별표 1에 따른 사용기준을 충족한 것에 한정한다) 12. 농업·임업용 방조망(防鳥網) 및 방풍망(과수·수실류·작물 재배용 및 축산업용에 한정한다) 13. 농업·임업용 암수기 17. 가축급여(家畜給與) 조사료(粗飼料) 생산용 필름 21. 축산업용 차량방역기 22. 폐사축처리기 23. 축사세척기 24. 카우브러쉬 25. 축산 악취제거기 26. 「약사법」에 따른 동물용 의약품 28. 농업·임업용 무인헬리콥터 29. 농업·임업용 로더(2톤 미만) 30. 농업·임업용 굴삭기(1톤 미만) 32. 농업·임업용 고압세척기 | <ul style="list-style-type: none"> 34. 농업·임업·축산용 환풍기(컨트롤러를 포함하며, 축산용에 한정한다) 35. 축산용 인공수정 주입기 36. 축산용 인공수정 주입용기 37. 축산용 정액 희석제 38. 축산용 인큐베이터 39. 축산용 출하돈 선별기 40. 축사용 보온등 컨트롤러 41. 축사용 쿨링 패드 42. 축사용 워터컵 43. 축사용 바닥재(철재(鐵材) 바닥재에 한정한다) 47. 유해동물(해충을 포함한다) 포획기 49. 축산 착유용 라이너 50. 축산용 분만실 깔판 51. 축산용 대인소독기 52. 축산용 방역복 53. 조사료 생산용 네트 54. 평연왕겨 59. 농업용수 처리기 60. 농업용 제습기 |
|--|---|

※ 해당 법령 및 규정은 변경될 수 있으며, 상세한 내용은 있으므로, [국가법령정보센터] 참고

2022년 축산분야 ICT융복합 확산사업 기본공통교육

8-4 축산 ICT융복합 확산사업 컨설팅 운영지침 축산 ICT융복합 확산 컨설팅 사업 지침 및 규정

지침 개정
(시설점검)

스마트팜코리아 장비등록 기준 일부 변경(KC인증 및 범용장비) / 적용일시 : 2022.5.1.

사-4 시설점검 컨설팅 유의사항: 장비등록 기준(변경)

장비등록 기준 변경 목적

스마트팜 ICT 기업의 장비등록 편의성 제공 및 CCTV 등 범용장비의 빠른 기술변화 적용, 조속한 농가지원

AS-IS (원안)	TO-BE (개정안)	개정 취지
1. KC인증서 <ul style="list-style-type: none"> 검증 단계 <ol style="list-style-type: none"> 스마트팜코리아 장비 등록 시설점검 컨설팅 제출 서류 '전파법'에 의한 KC인증서(방송통신기자재등의 적합등록 필증) 필수 제출 	1. KC인증서 <ul style="list-style-type: none"> 제품개요의 'KC인증' 또는 '인증제외' 선택 시, 관련자료 제출 <ul style="list-style-type: none"> 관련 문의는 국립전파연구원에 문의 제품개요의 KC '미인증' 선택 시, 관련자료 제출 필요 없음 	-방송통신기자재등의 적합등록 필증은 과학기술정보통신부 소관의 법률로써 농식품부 및 농정원에서 해당 법의 범위 해석 및 인증에 대한 대응이 불가 -KC인증은 국내에서 제품의 판매유통을 위한 강제인증으로서 인증과 관련한 모든 책임은 기업에 있음 -스마트팜코리아는 장비별 KC인증 여부에 대한 정보만 제공
2. 범용장비(CCTV 제품군) <ul style="list-style-type: none"> CCTV, DVR, NVR, HUB, PC 등 <ul style="list-style-type: none"> 스마트팜코리아 기업 등록 필수 스마트팜코리아 장비 등록 필수 	2. 범용장비(CCTV 제품군) <ul style="list-style-type: none"> CCTV, DVR, NVR, HUB, PC 등 <ul style="list-style-type: none"> 스마트팜코리아 기업 등록만 필수 스마트팜코리아 장비 등록 제외 	-범용장비는 타 산업분야에서도 일반적으로 사용하는 범용 장비로서 농업분야에 특화된 장비가 아님 -범용장비에 대한 조속한 사업 추진 및 범용 장비의 등록심의를 따른 소요기간 감축 필요

2022년 축산분야 ICT융복합 확산사업 기본공통교육

8-5 축산 ICT융복합 확산사업 컨설팅 운영지침 축산 ICT융복합 확산 컨설팅 사업 지침 및 규정

지침 개정
(시설점검)

스마트팜코리아 (신)장비정보 등록(제품구성현황) 포함 장비만 보조금 지급 가능
미등록 장비(직접 등록) 장비의 경우, 시설점검 컨설팅 보고서 제출 전/후 이슈 보고 필요

사-5 시설점검 컨설팅 유의사항: 컨설팅 시스템

시설점검 결과보고서 등록

컨설팅 관리 > 축산 컨설팅 > 시설점검 컨설팅 > 시설점검 결과보고서 등록

현황정보

설치장소	ICT 융합장비	수량	합계 (천원)	비고
비육우사	자동급이기(군사)	140	44,760	영사물
비육우사	송풍팬	28	18,200	부고세 환급
비육우사	안개분무기	1	17,600	과채
비육우사	CCTV	16	5,430	과채
합계			86,990 (천원)	

장비설치 현황(시설점검 컨설팅)

설치장소	ICT 융합장비	제조사	모델명
비육우사	자동급이기(군사)	에프에스	[직접등록] Acefeed-F500
비육우사	송풍팬	에프에스	Acefan-F5000
비육우사	CCTV	PEKVISION	[직접등록] 고정형(12), 회전형(4)
합계			

첨부파일 등록

사업계획 신청(또는 변경 승인) 및 설치된 'ICT융합장비' 의 일치 여부

- 보조금 교부 결정금액, 사업계획 변경 승인 결과 등 시스템 개발 예정(22.8월)

2022년 축산분야 ICT융복합 확산사업 기본공통교육

9

축산 ICT융복합 확산사업 컨설팅 운영지침

축산 ICT융복합 확산 컨설팅 사업 지침 및 규정

지침 개정 (사후관리)

- 사후관리 컨설팅 운영지침 및 방식은 추후 컨설턴트 교육을 통해 추가 안내 예정
- 시설점검 컨설팅 진행 시, 개요(안)를 참고하여 농가 홍보 부탁

미-1 사후관리 컨설팅 개요(안)

○ 사후관리 컨설팅 신청 프로세스(안) * 하기 일정은 변동될 수 있음

- 컨설팅 신청·접수(30일) : '22. 9. 1. ~ 9. 30.(농가→컨설팅기관)
- * 대상 : '21~'22년 시설점검 컨설팅 완료 농가 대상 문자(네이버폼 등) 형태로 신청
- * 컨설팅 주제 : 농가에서 희망하는 컨설턴트(장비업체 직원과 동행하여 컨설팅 품질 개선)
- 접수서류 검토 및 컨설팅 대상자 선정(15일) : 10. 1. ~ 10. 15.(컨설팅기관)
- 사후관리 컨설팅 진행(30일) : 10. 16. ~ 11. 30.(컨설턴트/장비업체 직원)
- 컨설팅 비용 정산 : '23. 3월 중
- * 도입장비 데이터 연계 90일(12. 1. ~ 2. 29.)이 확인된 농가 대상 지급

○ 컨설팅 범위 : 도입농가 장비 데이터 연계 여부, 장비 활용법 교육 등

○ 자격요건

- 지원횟수 : 농가 당 1회
- 데이터 3개월 이상 연계 여부 : 필수 연계하도록 하고, 1일이라도 연계되지 않을 경우 컨설턴트 및 장비업체 직원에게 컨설팅비용 미 지급

○ 기타사항(시설점검 보완 컨설팅 요청 관련)

- 지자체에서 시설점검 컨설팅 추가(보완) 요청(공문) 시 시설점검 3회자로 간주하여 진행할 예정

2022년 축산분야 ICT융복합 확산사업 기본공통교육

9

축산 ICT융복합 확산사업 컨설팅 운영지침

축산 ICT융복합 확산 컨설팅 사업 지침 및 규정

지침 개정 (사후관리)

- 사후관리 컨설팅 운영지침 및 방식은 추후 컨설턴트 교육을 통해 추가 안내 예정
- 시설점검 컨설팅 진행 시, 개요(안)를 참고하여 농가 홍보 부탁

미-2 사후관리 컨설팅 보고서 양식(안)

[2022.07.17개 정]

축산분야 ICT융복합 확산사업 사후관리 컨설팅 결과보고서

1. 신청자 현황

컨설팅 현황	회사			
	컨설팅팀	방문일	장비업체 직원	방문일
농장명(법인명)	대표자명			
이 해 일	일	성	명	□ 남, □ 여
주 소	연 락 처		연 락 처	
축산업종류별 교육번호	유 형		□ 전통형(가축급이형) □ 방한형(온정관리형)	
교육현황	사후관리 : 명, 현장 교육과 : 내국인(명), 외국인(명)			
종사자비(현황)	과고(현황)	지형비(현황)	물자(현황) 지형비(현황)	

2. 사업현황

장비 설치 장소	사용현황		비	
사용두수			합계	
수출두수				
구 분	장비명(장비)	설치수량	설치년도	제조사
ICT 장비 현황 (인쇄)				공급사
				정보연계
				활용상태
				□양호 □보통 □불량
				□양호 □보통 □불량
				□양호 □보통 □불량

3. 컨설팅 결과(컨설턴트)

컨설팅 대상 정보		
컨설팅 요청사유		
컨설팅팀명		
컨설팅 진행 내용	컨설팅 성과	

~ 1 ~

~ 2 ~

2022년 축산분야 ICT융복합 확산사업 기본공통교육

9

축산 ICT융복합 확산 사업 컨설팅 운영지침

축산 ICT융복합 확산 컨설팅 사업 지침 및 규정

지침 개정
(사후관리)

- 사후관리 컨설팅 운영지침 및 방식은 추후 컨설턴트 교육을 통해 추가 안내 예정
- 시설점검 컨설팅 진행 시, 개요(안)을 참고하여 농가 홍보 부탁

미-2 사후관리 컨설팅 보고서 양식(안)

4. 컨설팅 결과(장비업체)

컨설팅 대상 장비	
컨설팅 요청사항	
장비업체 직원	
컨설팅 진행 내용	컨설팅 성과

- 3 -

5. 증명 사진

컨설팅 대상 장비 사진	컨설팅 진행 사진(컨설턴트)
컨설팅 대상 장비 사진	컨설팅 진행사진(장비업체)
농장주 장비() 사용 모습	농장주 장비() 사용 모습
농장주 장비() 사용 모습	농장주 장비() 사용 모습

- 4 -

2022년 축산분야 ICT융복합 확산사업 기본공통교육

9

축산 ICT융복합 확산 사업 컨설팅 운영지침

축산 ICT융복합 확산 컨설팅 사업 지침 및 규정

지침 개정
(사후관리)

- 사후관리 컨설팅 운영지침 및 방식은 추후 컨설턴트 교육을 통해 추가 안내 예정
- 시설점검 컨설팅 진행 시, 개요(안)을 참고하여 농가 홍보 부탁

미-2 사후관리 컨설팅 보고서 양식(안)

6. 종합 평가

구분	평가항목
농가-종합평가	
장비업체-종합평가	
컨설팅기관-종합평가	

사후관리 컨설팅을 수행하고 위와 같이 결과를 보고합니다.

계속일 : 20 년 월 일
컨설턴트 (인)

컨설팅기관 명(주)

- 5 -

농식품 ICT융복합 확산 컨설팅 확인서

농장명(법인명)	대표(법인대표)	(인)
컨설팅신청(1)	(서명) 컨설팅번호(1)	
컨설팅신청(2) (장비업체)	(서명) 컨설팅번호(2)	
방문일	20	방문시간에
컨설팅명	컨설팅 분류	유형
	서비스일정컨설팅	()
	서면점검컨설팅	()
	시설점검컨설팅	()
	서포터즈컨설팅	()

20 년 농식품 ICT융복합 확산 컨설팅 사업에 관련하여 상기와 같이

컨설팅 기관명 축산분야 컨설턴트가 방문하였음을 확인합니다.

20 년 월 일

컨설팅기관 명 (직인)

- 6 -

2022년 축산분야 ICT융복합 확산사업 기본공통교육

9

축산 ICT융복합 확산사업 컨설팅 운영지침

축산 ICT융복합 확산 컨설팅 사업 지침 및 규정

지침 개정
(사후관리)

- 사후관리 컨설팅 운영지침 및 방식은 추후 컨설턴트 교육을 통해 추가 안내 예정
- 시설점검 컨설팅 진행 시, 개요(안)를 참고하여 농가 홍보 부탁

미-2 사후관리 컨설팅 보고서 양식(안)

농식품 ICT융복합 확산 컨설팅 증빙(컨설턴트)	
영수증	사정 1
	사정 2

- 7 -

농식품 ICT융복합 확산 컨설팅 증빙(장비업체)	
영수증	사정 1
	사정 2

- 8 -

정보연계 확산서(장비업체 직원용)			
회사명		성명	
직위		전화번호(주)	
농장명		전화번호	
대여처 연계기간 2022. 00. 00 ~ 2022. 00. 00(구별)			
1. 상기 문건은 농식품 ICT융복합 확산사업의 사후관리컨설팅에 참여함에 있어 필수 기재필수 기재사항을 농장주에 발송할 것을 부탁드립니다.			
2. 만약 1일이라도 대여처 천송의 농장주 경우 지급해지되는 컨설팅비용 전액을 포기할 것을 부탁드립니다.			
20 年 月 日			
(서명)			
컨설팅기관 장 귀하			

- 9 -

2022년 축산분야 ICT융복합 확산사업 기본공통교육

10

축산 ICT융복합 확산사업 컨설팅 운영지침

축산 ICT융복합 확산 컨설팅 사업 지침 및 규정

지침 개정
(견습제도)

- 견습 컨설팅 방문인원 제한 기준(선임 컨설턴트 1명 + 신임/예비 컨설턴트 5명 이하)
- 견습제도에 대한 제한조치 및 선임컨설턴트 견습비 추가 지급(100,000원 ~ 150,000원)

바 견습제도 개정

○ 컨설팅 1회 당 컨설턴트 2인 이상 동시 원칙적 불허하나 컨설턴트 견습 방문에 한해 2인 동시 방문 허용(견습생 5인 이하 허용)

○ 신임 및 예비 컨설턴트 견습기간 운영 제도

- 선임 컨설턴트는 사전 및 시설점검 단계별로 최소 2회 이상의 필수 견습기간을 수행하지 않았을 경우, 차년도 사업 참여 제한할 수 있음

- 신임 및 예비 컨설턴트는

- 1) 선임컨설턴트와 동행하여 사전점검 및 시설점검 각 2회(회당 2시간) 이상의 견습기간을 가져야 함
- 2) 컨설팅 단계별 견습 활동 완료시, 해당 단계에 한하여 단독 컨설팅 추진 가능
- 3) 각 단계별 2회 이상 견습 완료시, 선임컨설턴트로 활동 가능

○ 견습 컨설팅비 지급 기준

- 선임 컨설턴트 : (기준) 컨설팅 비용 1인 2시간 기준 500,000원 + (견습) 100,000원(1인 대동 시) / 150,000원(2인 이상 대동 시)

- 신임 및 예비 컨설턴트 : 1인 2시간 기준 100,000원 지급

※ 컨설팅 운영지침에 미반영된 선임 컨설턴트 견습 비용 등 부분은 추후 개정 (22.8월 예정)

2022년 축산분야 ICT융복합 확산사업 기본공통교육

2. 나라장터 입찰 계약 절차 안내

정보통신공사협회 남형진 과장



입찰 계약 절차 안내

2022. 7. 22



목 차

한국정보통신공사협회 소개

정보통신공사법

나라장터 신규등록절차

물품공급 · 기술지원협약제도

나라장터 입찰공고

나라장터 개찰방법

한국정보통신공사협회 소개

한국정보통신공사협회 설립목적 및 근거

설립목적 정보통신공사업의 건전한 발전에 기여

설립근거 정보통신공사업법 제41조 의거 설립된 특수법인

사업안내

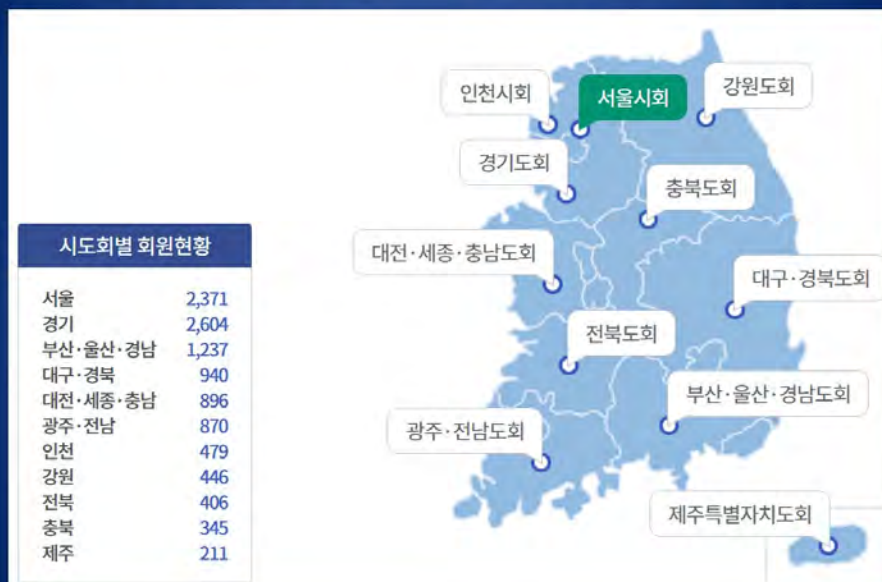
- 공사업에 관한 제도개선 및 육성발전
- 정보통신공사업법령에 따른 정부위탁업무
- 정보통신설비 기술기준 및 제도개선

한국정보통신공사협회 기구표



3

한국정보통신공사협회 시도회 현황

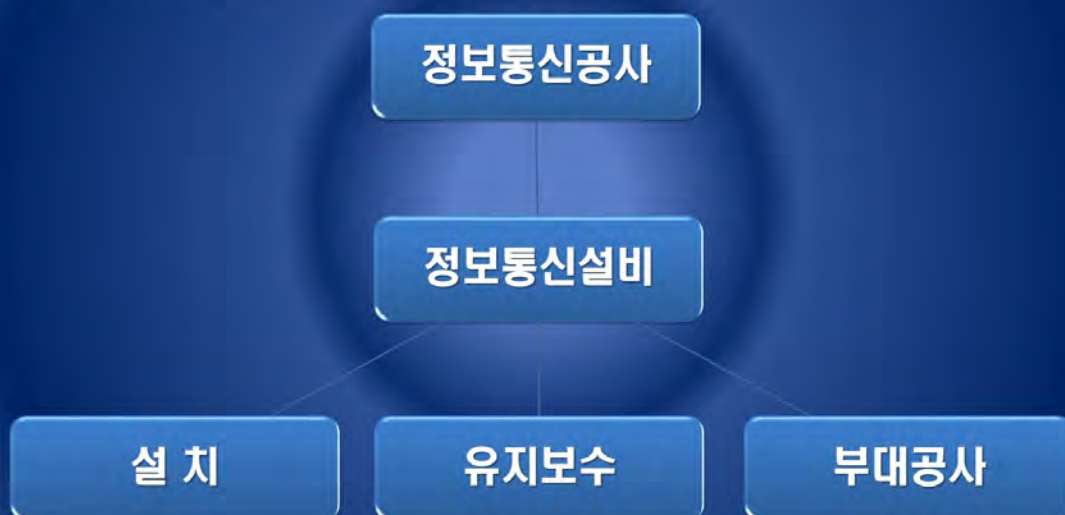


4

정보통신공사사업법

정보통신공사의 정의

정보통신공사법 제2조



정보통신공사의 제한

정보통신공사법 제14조

발주자

- 정보통신공사는 정보통신공사사업자에게 도급하여야 함
- 무등록자에게 도급한 자는 **500만원 이하의 벌금형**에 처함

도급자

- 정보통신공사는 정보통신공사사업자가 아니면 도급받거나 시공할 수 없음
- 무등록자의 도급 또는 시공은 **징역(3년 이하) 또는 벌금(2천만원 이하)**에 처함

정보통신공사 입찰공고시 입찰참가자격을 반드시 정보통신공사사업자로 제한

7

정보통신공사 분리발주 및 불법광고

정보통신공사법 제25조

발주자

- 정보통신공사를 건설, 전기 등 다른 종류의 공사와 분리하여 발주하는 제도
- 위반시 **500만원 이하의 벌금형**에 처함
- ※ 분담이행방식[컨소시움]은 분리발주 규정 위반

정보통신공사법 제14조의2 및 제78조제3호의2

무등록자

- 무자격자가 정보통신공사사업자임을 표시하거나 정보통신공사사업자로 오인 될 우려가 있는 표시를 하는 경우 **300만원 이하의 과태료**를 부과

8

나라장터 신규등록 절차

나라장터 신규이용자 등록

농가 질의 시 대응을 위한 절차 안내

나라장터 이용자등록 Korea ON-line E-Procurement System


나라장터 사이트를 방문해 주셔서 감사합니다.
나라장터는 모든 공공 조달입무를 한곳에서 수행할 수 있는

구매(발주)기관

①
수요기관
이용자

②
민간수요자
이용자

나라장터 신규이용자 등록



나라장터 국가공공전자조달
New On-Line E-Procurement System

로그인

회원가입

입찰정보

수요기관

조달업체

이용자 등록

수요기관/이용자등록

수요기관등록신청

수요기관/기관/기관/기관

수요기관/기관/기관/기관

수요기관/기관/기관/기관

수요기관/기관/기관/기관

제3조(수요기관 지정) ① 국가기관은 다음 각 호와 같다.

1. 법 제2조제5호각목에 따른 기관 및 산하기관
2. 시행령 제4조제1항제1호에 따른 소속기관
3. 「유아교육법」 제7조제1호에 따른 국립유치원
4. 「초·중등교육법」 제3조제1호에 따른 국립학교
5. 「고등교육법」 제3조에 따른 국립학교
6. 「장애인 등에 대한 특수교육법」 제6조제1항에 따른 국립 특수교육기관

② 지방자치단체는 다음 각 호와 같다.

1. 법 제2조제5호나목에 따른 기관 및 산하기관
2. 시행령 제4조제1항제2호에 따른 소속기관
3. 「지방자치법」 제30조에 따른 각종 지방의회
4. 「유아교육법」 제7조제2호에 따른 공립유치원
5. 「초·중등교육법」 제3조제2호에 따른 공립학교
6. 「고등교육법」 제3조에 따른 공립학교
7. 「장애인 등에 대한 특수교육법」 제6조제1항에 따른 공립 특수교육기관
8. 「지방교육자치에 관한 법률」 제32조에 따른 각종 교육청 및 산하기관

③ 시행령 제4조제1항제3호에 따른 기관 또는 지방자치단체가 투자 출연한 기관 또는 그 밖에 이에 준하는 기관을 요청하여 조달청장이 수요기관으로 지정할 경우 다음 각 호와 같다.

11

나라장터 신규이용자 등록

[기본정보]

* 수모기관코드 **자동입력됨** (필름 간주 선택하시고, 같은 경우 기타기관에서 수모기관가운데 맞게 선택해서 진행하세요)

1. * 기타기관 ☐ 군부대 ☐ 광복군 ☐ 방위산업체 ☐ 해외군용 ☒ **공익기관** (원칙/사법법인)

유료기간 -

2. * 기관명(단체) **농가명 ex) 호호복장**

기관명(약어)

3. * 수모기관명(영문) **농가명 ex) hoho**

4. * 사업계등록번호

법인등록번호

5. * 소관구분 (선택사항)

6. * 기관유형 대: **산화기관** 중: **기타** 소: **기관유형 소** (기관유형 확인 체크)

7. * 우편번호

8. * 주소 **농장주소**

9. * 대표 전화번호 > 대표 팩스번호 **농장주번호** **농장주팩스**

담당자 담당

송배처지

10. * 계권자명 **농장주번호**

11. * 물품관리자명 **농장대표명**

[수모기관회계코드]

No.	회계코드	회계코드명
1		

변동율 높은 수모기관회계코드를 추가하십시오 **011 일반회계**

[담당자정보]

1. * 담당자명 **농장대표명**

2. * 담당자 부서명 **농장명**

3. * 담당자 특소번호 - **농장주 팩스**

4. * 담당자 메일주소 **담당자 메일**

5. * 담당자 주민번호 **농장주 주민번호**

6. * 담당자 전화번호 **농장주 번호**

7. * 담당자 휴대전화번호 **농장주 번호** (SMS 수신)

8. * 비밀번호 **비밀번호** (비밀번호는 수증/현소 시 사용됩니다.)

12

나라장터 신규이용자 등록

수요기관 등록신청서			
기관 정보			
접수번호	2022129650		
수요기관코드	Z04		
유효기간	-		
기관명	전체	강	
	약어		
	영문	kang	
사업자등록번호			
법인등록번호			
업태	업종		
우편번호	28907	홈페이지주소	
통관관리관명	강	보증채권자명	010-
주소	충청북도		
전화번호	010-	FAX번호	0504-
담당자 정보			
담당자명	강	부서명	강
전화번호	010-	FAX번호	0504-
이메일주소	031-ict@naver.com	담당자 휴대전화번호	010- SMS수신여부
인증서 정보			
인증서발급신청	신청	신용인증서(인증사명)	한국전자인증
조달사업에 관한 법률시행규칙 제2조에 의거 조달사업의 수요기관 지정을 신청합니다.			
2022년 04월 08일			
기관장 강			
조달청장 귀하			

- 수요기관 등록신청서를 인쇄 또는 저장
- 신청서의 기관장란에 농장대표명, 직인을 찍은 후
조달청 수요기관 담당부서로 팩스 송신 필요
- 조달청 수요기관 담당부서 팩스 : 0505-480-2136

수요기관코드	2045515		
기관명	국문	영문	kang
우편번호	28907	사업자등록번호	
주소	충청북도		
신청자 정보			
성명	강	부서명	강
생년월일	900820	전화번호	010-
E-MAIL	031-ict@naver.com	팩스번호	0504-
사용자ID	ganger	요청기관코드	22467286ganger
전자서명인증사명	한국전자인증 : http://k2b.crossnet.com		
승인인장 지명명	본청		
위와 같이 인증서비스를 신청하며 인증서비스의 신청 및 인증서의 이용에 있어 전자서명인증사업자의 인증업무준칙 및 인증서비스 이용약관을 숙지하였으며 가입자의 의무와 책임 및 인증서의 이용 등에 관한 사항을 준수할 것을 약속합니다.			
2022년 04월 08일			
기관장 강			
인증서 신청서 승인여부 확인은 온라인으로 서류제출후 30여분 후 확인이 가능하며, 30여분후에도 대기상태로 나와 있으면 직영의 신청하게 되어있는지 다시 한번 확인해서 온라인 서류제출 여부를 이용하여 보내주시기 바랍니다. 불응하루뒤세로			

13

나라장터 신규이용자 등록

나라장터 공공기관 등록 안내

보낸사람 VIP useradmin@g2b.go.kr<useradmin@g2b.go.kr>

받는사람 031-ict@naver.com<031-ict@naver.com>

안녕하십니까?
나라장터 공공기관 승인 담당자입니다.

귀하의 공공기관 등록신청 및 인증서 발급신청이 정상적으로 승인되었음을 알려드립니다.

○ 공공기관코드 : Z045515
○ 공공기관명 : 강
문의사항은 조달청 콜센터 1588-0800으로 문의바랍니다.
나라장터를 이용해 주셔서 감사합니다.

나라장터 신규이용자 등록

1. 로그인

2. 회원가입

3. 인증서 발급

4. 인증서 관리

5. 인증서 사용

6. 인증서 확인

7. 인증서 삭제

8. 인증서 복구

9. 인증서 재발급

10. 인증서 재발급

11. 인증서 재발급

12. 인증서 재발급

13. 인증서 재발급

14. 인증서 재발급

15. 인증서 재발급

16. 인증서 재발급

17. 인증서 재발급

18. 인증서 재발급

19. 인증서 재발급

20. 인증서 재발급

21. 인증서 재발급

22. 인증서 재발급

23. 인증서 재발급

24. 인증서 재발급

25. 인증서 재발급

26. 인증서 재발급

27. 인증서 재발급

28. 인증서 재발급

29. 인증서 재발급

30. 인증서 재발급

31. 인증서 재발급

32. 인증서 재발급

33. 인증서 재발급

34. 인증서 재발급

35. 인증서 재발급

36. 인증서 재발급

37. 인증서 재발급

38. 인증서 재발급

39. 인증서 재발급

40. 인증서 재발급

41. 인증서 재발급

42. 인증서 재발급

43. 인증서 재발급

44. 인증서 재발급

45. 인증서 재발급

46. 인증서 재발급

47. 인증서 재발급

48. 인증서 재발급

49. 인증서 재발급

50. 인증서 재발급

51. 인증서 재발급

52. 인증서 재발급

53. 인증서 재발급

54. 인증서 재발급

55. 인증서 재발급

56. 인증서 재발급

57. 인증서 재발급

58. 인증서 재발급

59. 인증서 재발급

60. 인증서 재발급

61. 인증서 재발급

62. 인증서 재발급

63. 인증서 재발급

64. 인증서 재발급

65. 인증서 재발급

66. 인증서 재발급

67. 인증서 재발급

68. 인증서 재발급

69. 인증서 재발급

70. 인증서 재발급

71. 인증서 재발급

72. 인증서 재발급

73. 인증서 재발급

74. 인증서 재발급

75. 인증서 재발급

76. 인증서 재발급

77. 인증서 재발급

78. 인증서 재발급

79. 인증서 재발급

80. 인증서 재발급

81. 인증서 재발급

82. 인증서 재발급

83. 인증서 재발급

84. 인증서 재발급

85. 인증서 재발급

86. 인증서 재발급

87. 인증서 재발급

88. 인증서 재발급

89. 인증서 재발급

90. 인증서 재발급

91. 인증서 재발급

92. 인증서 재발급

93. 인증서 재발급

94. 인증서 재발급

95. 인증서 재발급

96. 인증서 재발급

97. 인증서 재발급

98. 인증서 재발급

99. 인증서 재발급

100. 인증서 재발급

14

나라장터 신규이용자 등록

[illegible]

15

물품공급 · 기술지원협약제도

물품공급 · 기술지원협약 제도

배 경

특수한 성능 등을 규격서에 반영하여 물품공급을 받는 경우, 원활한 물품공급 또는 기술지원을 위해 발주자는 **입찰공고 전에 제조사 또는 기술지원사와 물품공급 또는 기술지원협약을 체결하고 협약금액을 명기하여야 함**

관련근거

「정부 입찰 · 계약 집행기준」 제5조의3
“특수한 성능 · 품질 등의 납품능력이 요구되는 물품”

「지방자치단체 입찰 및 계약집행기준」 제4장제3절2.라.
“특수한 성능 · 품질 등이 요구되는 물품의 납품능력에 따른 제한”

특정 기능 · 제조사의 물품 설치를 원하는 경우에만 진행하는 방법

17

물품공급 · 기술지원협약서 및 협약서

<별첨양식 2> 물품공급 · 기술지원 협약서	<예시> 물품공급 기술지원 협약서
<p>○ 사 업 명 : ○ 발주기관 : ○ 제조사 · 공급사 :</p> <p>제1조(목적) 이 협약은 (해당 사업명)에 대하여 발주기관과 제조사 · 공급사가 낙찰자에게 물품공급 · 기술지원을 원활히 제공토록 하는 것을 목적으로 한다.</p> <p>제2조(사용 · 협약의 범위) ① 이 협약은 위 사업의 물품공급 · 기술지원에 한해 사용범위를 제한한다.</p> <p>② 위 물품 중 제조사 · 공급사가 낙찰자에게 물품공급 · 기술지원을 해야 하는 범위는 규격서(설계설명서)에 반영된 특수한 능력 · 품질의 납품능력이 요구되는 부분으로 한다.</p> <p>③ 제2항에 따른 특수한 능력 · 품질 등의 납품능력이 요구되는 범위에 대하여 이견이 있는 경우에는 발주기관의 해석과 판단에 따른다.</p> <p>제3조(협약금액) 제2조에 따른 제조사 · 공급사의 물품공급 · 기술지원 범위에 대한 협약금액은 특수한 능력 · 품질 부분의 비중 등을 고려하여 발주기관과 제조사 · 공급사가 합의하는 금액 원으로 한다.</p> <p>제4조(물품공급 · 기술지원 협약서 발급) 위 사업의 낙찰자와 제조사 · 공급사는 이 약정의 범위와 공정한 거래질서 등에 반하지 아니하는 범위 안에서 물품공급 · 기술지원을 하기로 합의하고, 제조사 · 공급사는 물품공급 · 기술지원 협약서를 낙찰자에게 발급해야 한다.</p> <p>20 년 월 일</p> <p>발주기관명 (인) 제조사 · 공급사명 (인)</p>	<p>○ 사 업 명 : ○ 발주기관 : ○ 제조사 · 공급사 :</p> <p>제1조(목적) 이 협약은 (해당 사업명)에 대하여 발주기관과 제조사 · 공급사가 낙찰자에게 물품공급 · 기술지원을 원활히 제공토록 하는 것을 목적으로 한다.</p> <p>제2조(사용 · 협약의 범위) ① 이 협약은 위 사업의 물품공급 · 기술지원에 한해 사용범위를 제한한다.</p> <p>② 위 물품 중 제조사 · 공급사가 낙찰자에게 물품공급 · 기술지원을 해야 하는 범위는 규격서(설계설명서)에 반영된 특수한 능력 · 품질의 납품능력이 요구되는 부분으로 한다.</p> <p>③ 제2항에 따른 특수한 능력 · 품질 등의 납품능력이 요구되는 범위에 대하여 이견이 있는 경우에는 발주기관의 해석과 판단에 따른다.</p> <p>제3조(협약금액) 제2조에 따른 제조사 · 공급사의 물품공급 · 기술지원 범위에 대한 협약금액은 특수한 능력 · 품질 부분의 비중 등을 고려하여 발주기관과 제조사 · 공급사가 합의하는 금액 원으로 한다.</p> <p>20 년 월 일</p> <p>제조사 · 공급사명 (인) 발주기관명 (인)</p>

18

물품공급 · 기술지원협약 제도

잘못된 사례

- ◆ 기초금액 : 240,000,000원(낙찰하한율 : 80.495%)
- $240,000,000\text{원} \times 0.80495 = 193,188,000\text{원}$ (낙찰예상금액)
- ◆ 발주자-제조사 간 협약금액 : 215,000,000원
- ◆ 낙찰업체 투찰(낙찰)금액 : 195,362,078원

협약금액



낙찰금액

- ◆ [협약금액] 제조사 · 공급사의 물품공급 · 기술지원 범위에 대한 협약금액(부가세포함)은 낙찰금액 × 기술지원료(30%) 제조사 설치대수/총 계약대수로 한다

협약금액
미표기 및
요율 산정
불명확

19

물품공급 · 기술지원협약 미체결의 경우

농가에서 동등 규격 또는 동등이상의 규격제품으로 설치를 원하는 경우



규격서에 품질이 동일규격 또는 동등이상의 규격제품이어야 함을 명시

20

물품공급 · 기술지원협약 체결의 경우

농가에서 설치를 원하는 제품의 제조사가 단독인 경우

악취저감장치 — A업체

농가에서 설치를 원하는 제품의 제조사 중 특정제조사의 제품을 원하는 경우

자동급이기 — A업체
B업체
C업체

입찰공고시 물품공급 · 기술지원협약서 사본 첨부하여 공고

21

물품공급 · 기술지원협약 체결시점



참여경영체가 낙찰자에게 대금을 지급하면 낙찰자는 ICT기업에게 물품대금 지급

22

물품공급·기술지원협약서 입찰공고 사례

3. 입찰참가자격

1) 전자입찰서 제출마감일 전일까지
「정보통신공사업법」 제14조에 의한
정보통신공사업자(업종코드:0036)로
입찰참가자격을 등록한 자

2) 기존 주정차단속 CCTV 관제설비 간
원활한 연동 및 통합 운영기반 지속유지를
위해 제조사 ‘물품공급 및 기술지원협약서’ 원본을 계약 체결 후 10일 이내 수요
기관에 제출하여야 함

[첨부 파일]

No.	문서구분	비밀명
1	공고서	2022040475-00_1649131259921.0 입찰공고문-촬영 주정차 무인단속 CCTV구내설치.nwp
2	공고서	2022040475-00_1649131259921.1 제안요청서(2022년 불법주정차 무인단속 CCTV 구내 설치).nwp
3	공고서	2022040475-00_1649131259921.2 물품공급 및 기술지원 협약서.pdf

물품공급·기술지원 협약서

○ 사 입 명 : 2022년 불법주정차 무인단속 CCTV 구내설치
○ 발주기관 : 서울특별시
○ 제조사·공급사 : 주식회사
○ 계약대상 : 소도라지디스크

제1조(목적) 이 협약은 "2022년 불법주정차 무인단속 CCTV 구내설치"에 대하여 발주기관과 제조사·공급사가 낙찰자에게 물품공급·기술지원을 원활히 제공하도록 하는 것을 목적으로 한다.

제2조(사용·협약의 범위) ① 이 협약은 위 사업의 물품공급·기술지원에 한해 사용범위를 제한한다.

② 위 물품 중 제조사·공급사가 낙찰자에게 물품공급·기술지원을 해야 하는 범위는 규격서(소도라지 디스크)에 반영된 특수한 능력·품질의 납품능력이 요구되는 부분으로 한다.

③ 제2항에 따른 특수한 능력·품질 등의 납품능력이 요구되는 범위에 대하여 이견이 있는 경우에는 발주기관의 해석과 판단에 따른다.

제3조(협약금액) 제2조에 따른 제조사·공급사의 물품공급·기술지원 범위에 대한 협약 금액은 특수한 능력·품질 부분의 비중 등을 고려하여 발주기관과 제조사·공급사가 협의하는 금액 7,288,000원(IVA7조별)으로 한다.

※ 단, 협의금액은 실제 기가계약이므로 낙찰금액에 따라 변동가능을 적용하여 발주기관의 요구에 따라 조정될 수 있다.

제4조(물품공급·기술지원 계약서 발급) 위 사업의 낙찰자와 제조사·공급사는 이 약정의 범위와 공정한 거래질서 등에 반하지 아니하는 범위 안에서 물품공급·기술지원을 하기로 합의하고, 제조사·공급사는 물품공급·기술지원 계약서를 낙찰자에게 발급해야 한다.

2022년 3월 일

발주기관명

제조사·공급사명 주식회사

23

물품공급·기술지원협약서 입찰공고 예시

4. 입찰참가 자격

- 국가를 당사자로 하는 계약에 의한 법률시행령 제12조에 의거 입찰 자격 요건을 갖춘 업체여야 한다.
- 농림수산물교역문화정보원 스마트팜코리아에 공고일 기준 등록을 완료한 업체여야 한다.
- 정보통신공사업법 시행령 제 3조에 의거 면허자격을 부합한 업체여야 한다.
- 농림수산물교역문화정보원 스마트팜코리아 ‘축산 ICT장비설치 규격 및 서비스 기준’에 부합하는 장비여야 한다.
- 전파법 제 58조의2 제3항에 의거 면허자격을 부합한 업체여야 한다.
- 농가에 설치할 모든 장비는 KC인증을 받아야 한다. 단, 전파법과 관련하여 관계기관에서 KC인증 제외 제품이라는 공식확인서가 있는 경우 인증 예외 처리 가능하다.
- 국가종합전자조달시스템 입찰참가자격등록규정에 의하여 사료배합기 628분류번호(세부품명 10자리 : 2110190401)으로 입찰참가 등록한 업체로서 농업기계사후관리업소 중형 이상으로 등록된 업체여야 한다.
- ※ 농기계 사후봉사업소(농업기계육진법 제11조)필증 및 해당 물품을 제조하는 회사의 공급협약서, 사후봉사이행보증서를 제출하여야 한다.

<별첨양식 2>

물품공급·기술지원 협약서

○ 사 입 명 : 축산분야 ICT 융복합 확산사업 0000(장비명) 설치공사
○ 발주기관 : 00농장
○ 제조사·공급사 : 000000

제1조(목적) 이 협약은 축산분야 ICT 융복합 확산사업 0000(장비명) 설치공사에 대하여 발주기관과 제조사·공급사가 낙찰자에게 물품공급·기술지원을 원활히 제공하도록 하는 것을 목적으로 한다.

제2조(사용·협약의 범위) ① 이 협약은 위 사업의 물품공급·기술지원에 한해 사용범위를 제한한다.

② 위 물품 중 제조사·공급사가 낙찰자에게 물품공급·기술지원을 해야 하는 범위는 규격서(실제발명서)에 반영된 특수한 능력·품질의 납품능력이 요구되는 부분으로 한다.

③ 제2항에 따른 특수한 능력·품질 등의 납품능력이 요구되는 범위에 대하여 이견이 있는 경우에는 발주기관의 해석과 판단에 따른다.

제3조(협약금액) 제2조에 따른 제조사·공급사의 물품공급·기술지원 범위에 대한 협약 금액은 특수한 능력·품질 부분의 비중 등을 고려하여 발주기관과 제조사·공급사가 협의하는 금액 13,000,000 원으로 한다.

제4조(물품공급·기술지원 계약서 발급) 위 사업의 낙찰자와 제조사·공급사는 이 약정의 범위와 공정한 거래질서 등에 반하지 아니하는 범위 안에서 물품공급·기술지원을 하기로 합의하고, 제조사·공급사는 물품공급·기술지원 계약서를 낙찰자에게 발급해야 한다.

2022년 7월 22일

발주기관명 00농장 (인)

제조사·공급사명 000000 (인)

제조사로부터 ‘물품공급 및 기술지원협약서’를 제출할 수 있는 업체 문구 추가

24

나라장터 입찰공고

유형별 입찰공고 방법

구 분	장비공급 방법	스마트팜코리아 등록 여부
물 품 [단순납품] [공사미수반]	정보통신공사업 면허 보유 여부와 관계없이 공급계약 가능	장비업체 : 등록 필수
시 설	장비업체가 정보통신공사업자인 경우, 단독 공급 및 공사 가능	장비업체 : 등록 필수
	장비업체와 물품공급·기술지원협약을 체결 후 정보통신공사업자가 시공	장비업체 : 등록 필수 면허업체 : 등록 선택
	장비공급과 시설공사를 분리하여, 장비업체와 장비공급계약을 체결하고, 정보통신공사업자와 시설공급 계약 체결	장비업체 : 등록 필수 면허업체 : 등록 필수

입찰공고문 예시

축산분야 ICT 융복합 확산사업					
본 사업은 민간사업으로 사업자 출장 후 계약이 체결되지 않을 경우 본 사업을 차감 받을 수 있으며 00농장은 이에 대한 책임이 없습니다.					
1. 입찰에 부르는 사항					
○ 입찰일정: 축산분야 ICT 융복합 확산사업 0000(지방명) 설치공사					
○ 구매내역(품목, 규격 및 사양): 규격서 참조					
제품명	위치	제품입찰 상치기간	제품금액	기초금액	비고
0000(지방명)	(주소)	계약일로부터 ○○ 일	추정금액 약 ○ 원	추정금액 약 ○ 원	(당세/ 과세 구분)
○ 납품기한: 계약일로부터 ○일					
○ 예정(기초)금액: ○ 원					
※ 입찰자가 전 반드시 광고금 및 규격서를 통한 후 투찰하여야 합니다. 선정방법은 종강 지정 방법이며, 품 사양을 위한 설계와 설계도면은 00농장 0000000-00-0000-0000에 열람할 수 있고, 반드시 해당 입찰처에 문의하여 주시기 바랍니다. 이 열람은 또한 핵심 소자는 인출업체에 있음을 알려드립니다.					
2. 단량범위					
○ 본 입찰은 전자입찰, 총액입찰입니다.					
○ 본 입찰은 「개인정보 산학인 입찰」이 적용되므로 개인정보를 보유한 대표자 또는 임원(대표인)은 국가통합전자조달시스템 전자입찰특별유주의서의 규정에 따라 미리 지문결보 등 등록해야 전자입찰서 제출이 가능합니다.					
3. 입찰서 제출 및 개찰					
○ 입찰서 제출기간: 2021.00.00(요일) 09:00 ~ 2021.00.00(요일) 09:00					
○ 개찰시간 및 장소: 2021.00.00(요일) 09:00 시문실-PC실로만					

27

- ### 4. 입찰평가 자격
- 국가별 당사자로 하는 계약에 의한 법률시행령 제2조제6항 의거 입찰 참가 요건을 갖춘 업체여야 한다.
 - 동행수신시스템공급계약항목별 스마트참고리더에 공고일 기준 등록을 완료한 업체여야 한다.
 - 정보통신공시법령 시행령 제 3조에 의거 면허자격을 보유한 업체여야 한다.
 - 동행수신시스템공급계약항목별 스마트참고리더에 "특산 ICT정책실시 구역 및 세제소 기준"에 부합한 자 정보여야 한다.
 - 전파법 제 58조의2 제4항에 의거 면허자격을 보유한 업체여야 한다.
 - 본점에 설치할 모든 장비는 KC인증증을 받아야 한다. 단, 전파법과 관련하여 관계기관에서 KC인증 제외 제품이라는 공식확인서가 있을 경우 인증 제외 처리 가능하다.
 - **(당첨계약서) 의뢰하기별 제6조제1항, 제6조제2항 및 제15조제1항, 제15조제2항에 의거 등록이 완료된 업체여야 한다.**
- ### 5. 입찰보증금 및 본 계약 등에 관한 사항
- 국가별 당사자로 하는 계약에 의한 법률시행령 제37조에 의거 입찰보증금의 납부는 전자입찰시스템의 **납부 이통각서**로써 같은 한다.
 - 본 입찰은 전자입찰로서 별도의 입찰참가신청을 하지 않아도 되며, 조달청 입찰 참가 등록상의 내용에 따라 입찰에 참가하는 것으로 한다.
 - 반드시 국가공인전자조달시스템의 전자입찰 입찰서 제출가능을 이통 제품해더에 하대, 한번 제출한 입찰서는 취소하거나 수정할 수 없으니 입찰서의 제출가능을 반드시 확인해야 한다. (입찰서 접수기간 중에는 입찰서 제출이 24시간 가능합니다.)
- ### 6. 낙찰자 선정
- 국가별 당사자로 하는 계약에 의한 법률시행령 제37조에 의거 입찰보증금의 납부는 전자입찰시스템의 **납부 이통각서**로써 같은 한다.
 - 본 입찰은 전자입찰로서 별도의 입찰참가신청을 하지 않아도 되며, 조달청 입찰 참가 등록상의 내용에 따라 입찰에 참가하는 것으로 한다.
 - 반드시 국가공인전자조달시스템의 전자입찰 입찰서 제출가능을 이통 제품해더에 하대, 한번 제출한 입찰서는 취소하거나 수정할 수 없으니 입찰서의 제출가능을 반드시 확인해야 한다.

나라장터 입찰공고 방법

수요기관업무

물품 입찰공고서 요청목록 관리 메뉴

입찰공고서 처리상태 공고서미발령 ▼

요청구분 조회 ▼

접수일지(제시일자) 2015/06/21 ~ 2015/07/01 조회

선택조건 ☐ 일반견주 이전 ▼

요청 번호	No.	요청번호	수요기관	요청건명	세부품명	작성요청번호	요청구분	처리상태	담당자
검색된 데이터가 없습니다.									

[연관정보]

1. 사전규격등록번호 사
2. 발주계획등록번호 사

☐ 사전규격 미공개 건 **승인된후 불러오기**

불러오기

[참고사항]

1. 입찰구분번호: - (조회)
2. 공고정보: ☒ 통통공고 ☐ 일반공고 ☐ 차등공고 ☐ 직통공고
3. 공고종류: ☒ 일반공고 ☐ 긴급여부
4. 국내/국제 입찰구분: ☒ 국내입찰
5. 국내/국제 입찰사유: (국내입찰 비대상국/지역 및 하위종류 작성가능)
6. 참조번호: **공고문 상단 참조번호 기재** (참조번호 기재)
7. 공고기간: (제출일자)
8. 소요기간: (제출일자)
9. 공사사항: **비찰차 지역 기재**
10. 공고명:
11. 공공포일 분류명: **기계설비공사 기입**
12. 건설업종기분별
작성대상여부: ☐ 해당 ☐ 해당없음
13. 상설시장진출
희망여부: ☐ 없음 ☐ 있음(인정)
14. 건설공사분류 I: ☐ 종합공사 ☐ 전문공사(설비공부지급회업 전문공사 제외)
☐ 복합시설공부지급회업 전문공사
☐ 단일시설공부지급회업 전문공사
15. 건설공사분류 II: ☐ 신설공사 ☐ 유지보수공사

[계약 및 입찰방식]

1. 계약방법: 일반경쟁
2. 입찰방식: ☒ 전자입찰 ☐ 3. 계약일부: ***없음** (한도 직접설 치로)
4. 낙찰방식: ☐ 최단가격 ☐ 합당한가격으로 ☐ 기타
- 4-1. 계약일부: ☒ 계약일부 ☐ 직접계약
5. 낙찰차율(%) **공고문 용례는 장의의 가격에 따라 포괄된 방법 선택**
7. WTO수역계약사유:

28

나라장터 입찰공고 방법

[입찰집행]

1. 입찰서접수개시일시 2. 입찰서접수마감일시

3. 개찰(입찰)일시 접수마감 최소 1시간 이후 * 해당 공고 권의 개찰시간을 준수해 주시기 바랍니다.

[예가]

1. 예가방식 단일예가 2. 총예비가격개수 1

3. 추정예비가격개수 0 4. 예비가격성프로그램 별도산출

5. 예비가격 암호화 수기입력 6. 예비가격작성여부 해당없음

7. 재무관

9. 공동수발명세서 공동면허보유체여부 ☐ 면허보유여부 체크 안함 ☒ 면허보유여부 체크함 <- ? 클릭하여 내용 반드시 확인하세요.

10. 공동수급협정서 면허사전확인 여부 ☐ 사전확인 안함 ☐ 사전확인

11. PQ심사신청서 접수방식 없음 12. PQ심사신청서 접수기한

13. 실적심사신청서 접수방식 없음 14. 실적심사신청서 접수기한

15. 동가입찰 낙찰자 자동추첨프로그램 ☐ 이용 ☒ 도추첨 <- ? 클릭하여 내용 반드시 확인하세요.

29

나라장터 입찰공고 방법

[예가]

1. 예가방식 단일예가 2. 총예비가격개수 1

3. 추정예비가격개수 0 4. 예비가격성프로그램 별도산출

5. 예비가격 암호화 수기입력 6. 예비가격작성여부 해당없음

7. 재무관

[특검심사] ☒ 입찰참가자 모집은 특수회계법칙의 적용을 받는 사업에 대한 입찰참가자격 부여하는 공시 (공시) 제2조제1항제1호에 따라 실시되는 입찰참가자격 부여제입니다. (국립농산물품질관리원 산하 기관)

1. 평가기준 수급기준 2. 평가기준 수급기준

3. 주공종 4. 주공종 5. 주공종

6. 주공종 7. 주공종

[기타]

1. 입찰참가제약여부 입찰참가제약없음 2. 입찰참가제약

3. 입찰참가제약 4. 입찰참가제약

5. 예산금액 (추정금액) 장비금액기입

6. 추정가격 (부가가치세포함) 7. 부가가치세

8. 관급금액(관급자 실적관급자금액) 9. 관급금액(도급자 실적관급자금액)

10. 설계서 전자 제출 ☐ 예 ☒ 아니오

11. 설계서 제출 방법 사전제출

[파일첨부]

파일 첨부는 파일 하나당 30MB, 10개까지 첨부가능 합니다.

자료등록 시 본문 또는 첨부파일에서 개인정보(주민등록번호, 휴대전화번호, 주소 등)를 식별할 수 있는 정보가 포함되어 있더라도 유의하지 않습니다. 개인정보가 포함된 글은 불특정 다수에게 개인정보가 노출되어 악용될 수 있으며, 특히 타인의 개인정보를 노출한 경우에는 개인정보보호법에 따라 처벌 받을 수 있음을 알려드립니다.

No. 문서구분 파일명

공고서/규격서/사방서/설치도면, 입찰유의서

저장 삭제

30

나라장터 개찰방법

나라장터 개찰방법

The collage illustrates the steps to open a bid on the Naljangter portal. It shows the main interface with a list of bids, a detailed view of a selected bid, and the confirmation step. Red annotations guide the user through the process.

나라장터 개찰방법

개찰

No.	업무구분	입찰공고번호	공고명	참조번호	게시일시 개찰일시	차리상태
1	공사	2019NRC3576-00	죽산분야 ICT 융복합 확산사업 낙동 지역시설 시험 시설설치 공사	2019-01	2019/08/22 14:10 2019/08/28 17:00	미개찰

[개찰]

상세정보
배고 **개찰 미진**

[착검신청서]

상세정보
배고 **개찰 미진**

[나열]

입찰공고번호-주요 2019NRC3576-00 참조번호 2019-01
 공고명 죽산분야 ICT 융복합 확산사업 낙동 지역시설 시험 시설설치 공사 유효기간
입찰서류 확인
 기타공유기종부품 등제출
 13호지주생식부품 등제출
 방법문의가방본 로
 [이전페이지로가기] [다음페이지로가기]

[사전환영] > [대환영메뉴] [사면자유해석본] [인도] [인쇄] [인쇄한것은 2 / 2 (인정할것입니다) (초록색발표)]
 30 [초록색발표]

N 사업자등
 A, 최본관
 1 2019155 995 계약자·정상 [계약금지급통보] [신용장] [보증금지급통보]
 2 1905100 803 [계약금지급통보] [신용장] [보증금지급통보]

3. 컨설팅 운영관리시스템 활용법 안내

인포벨리코리아 김민현 차장, 김현지 사원



스마트팜 축산 컨설팅 사용자 매뉴얼

컨설턴트

2022. 07



〈 목 차 〉

1. 업무 구성도	02
1.1. 메뉴 구성도	03
1.2. 화면 구성도	04
2. 시스템 사용방법	06
2.1. 기준정보관리	07
2.2. 예비사업자 관리	12
2.3. 사전점검컨설팅	14
2.4. 본 사업자 관리	29
2.5. 시설점검컨설팅	31
2.6. 확인점검컨설팅	38
2.7. 데이터 변경관리	42

1. 업무 흐름도

1.1. 메뉴 구성도

1.2. 화면 구성도



1. 업무 흐름도

1.1. 메뉴 구성도

1.1. 메뉴구성도

➡ 메뉴구성도(컨설턴트 사용자)





1. 업무 흐름도

1.2. 화면 구성도

1.2.1. 시스템 접속방법

서비스 제공 위치

컨설팅관리시스템은 스마트팜 코리아 사업관리 지원 서비스 내에서 제공하는 서비스이다.

스마트팜 코리아(www.smartfarmkorea.net)에 회원 가입 후, 승인된 사용자에게 한하여 해당 서비스에 대한 접근 권한을 제공한다.



<그림 1-1. 시스템 화면 영역>

화면 및 기능 상세 설명

- 로그인 후 사업관리 지원 바로가기를 클릭하면 컨설팅시스템 접속이 가능하다



2. 시스템 사용방법

- 2.1. 기준정보관리
- 2.2. 예비사업자 관리
- 2.3. 사전점검컨설팅
- 2.4. 본 사업자 관리
- 2.5. 시설점검컨설팅
- 2.6. 확인점검컨설팅



2. 시스템 사용방법

2.1. 기준정보관리

2.1.1. 컨설턴트 본인 리스트

사업자관리 > 컨설팅 관리 > 기준정보관리 > 컨설턴트 본인 리스트

컨설팅 관리시스템은 허가된 컨설턴트에 대해서만 접근이 가능하기 때문에 컨설턴트 등록이 필수이다. 컨설턴트 본인 리스트를 통해 소속, 컨설팅 사업년도별 상태 등을 확인 할 수 있다.

컨설턴트 본인 리스트

컨설팅 관리 > 컨설팅 관리 > 기준 정보 관리 > 컨설턴트 본인 리스트

사업년도 전체 상태 전체 검색

총 5건이 검색되었습니다.

	컨설턴트 ID	컨설턴트명	구분	소속	컨설팅 사업년도	상태	컨설턴트 활동여부	최종 수정일	관리자 승인일
<input checked="" type="checkbox"/>	CT_0000782	임*	축산	소속_직고용아님	2023	승인		2021-06-04	2021-06-04
<input type="checkbox"/>	CT_0000782	임*	축산		2022	승인		2021-04-22	2021-11-17
<input type="checkbox"/>	CT_0000782	임*	축산	호	2021	승인	활동	2022-06-29	2021-11-17
-	CT_0000782	임*	축산	무소속	2019	승인요청		2022-06-07	
-	CT_0000782	임*	축산	유소속	2014	승인요청		2022-06-07	

갱신 시 주의사항

-갱신 시 주의사항-

1) 연락처 및 이메일 변경되었을 경우 갱신 전 [관리메이저-회원정보 수정]해야 합니다.

2) 참여동의서 및 활동서약서는 양식을 다운로드 후 매년 신규 첨부하여야 합니다.

3) 컨설팅 가능지역, 소속, 사업년도 등 변경사항을 반영하여 제출하여야 합니다.

[확인] [취소]

전년도 복사 등록

<그림 2-1. 컨설턴트 본인 리스트>

화면 및 기능 상세 설명

- 승인을 요청한 컨설팅 사업년도를 확인 할 수 있다.
- 등록 정보의 승인여부 등의 상태를 확인 할 수 있다.
 - 승인요청 : 등록 정보를 기준으로 승인을 요청한 상태
 - 승인 : 등록정보를 확인하고 농정원이 승인한 상태
 - 반려 : 등록정보를 확인하고 농정원에서 정보를 반려한 상태
- 컨설턴트의 활동여부를 확인 할 수 있다. (활동 : 컨설팅 기관에서 해당 컨설턴트 배정 가능 / 미활동 : 배정불가)
- 컨설턴트 정보를 최종 수정한 일자를 확인 할 수 있다.
- 컨설턴트 정보를 등록 할 수 있는 화면으로 전환된다.
 - 컨설턴트 정보는 컨설팅 사업년도별로 1번만 등록이 가능하다.
 - 이미승인된 정보를 활용하여 수정을 통해 분야 추가등록 및 신규 컨설팅 사업년도에 대한 승인요청을 진행할 수 있다.
- 체크박스를 체크한 후 전년도 복사를 누르면 해당 컨설턴트 정보가 다음년도로 복사되고 컨설턴트 정보 수정페이지로 이동한다. (소속기관, 연락처, 컨설팅 가능 축종 등 변동사항을 갱신해야한다.)



2. 시스템 사용방법

2.1. 기준정보관리

2.1.1. 컨설턴트 본인 리스트

사업자관리 > 컨설팅 관리 > 기준정보관리 > 컨설턴트 본인 리스트 > 등록

컨설턴트 정보, 컨설턴트 자격사항, 컨설턴트 교육정보를 등록하고 승인요청을 진행 할 수 있다.

컨설턴트 본인 리스트

컨설팅 관리 > 축산 컨설팅 > 기준 정보 관리 > 컨설턴트 본인 리스트

컨설턴트 정보 수정

* 항목은 필수 입력항목입니다.

정부파일 설명

컨설턴트 ID	CT_0000494	컨설턴트명	컨설턴트_Test
1 분야	축산		
2 소속	<input checked="" type="radio"/> 직고용인 경우 <input type="radio"/> 직고용이 아닌 경우	소속 등록	
축산 품목(축종)*	<input checked="" type="checkbox"/> 한우 <input checked="" type="checkbox"/> 낙농 <input checked="" type="checkbox"/> 육우 <input checked="" type="checkbox"/> 양돈 <input checked="" type="checkbox"/> 육계 <input checked="" type="checkbox"/> 산란계 <input checked="" type="checkbox"/> 종계 <input checked="" type="checkbox"/> 사슴 <input checked="" type="checkbox"/> 육용모리 <input checked="" type="checkbox"/> 종모리 <input checked="" type="checkbox"/> 곤충 <input checked="" type="checkbox"/> 양봉		
컨설팅 사업년도*	2021	생년월일*	1979-01-09
연락처	01090945022	이메일	maisonid@naver.com
3 컨설팅 지역*	<input checked="" type="checkbox"/> 전국 <input type="checkbox"/> 강원도 <input type="checkbox"/> 경기도 <input type="checkbox"/> 경상남도 <input type="checkbox"/> 경상북도 <input type="checkbox"/> 광주광역시 <input type="checkbox"/> 대구광역시 <input type="checkbox"/> 대전광역시 <input type="checkbox"/> 부산광역시 <input type="checkbox"/> 서울특별시 <input type="checkbox"/> 세종특별자치		
4 참여 동의서*	123.JPG	청렴 서약서*	123.JPG

* 소속 기관 및 연락처, 컨설팅 가능 축종 및 지역 한영화, 참여동의서 및 청렴서약서 수정 후 제출

<그림 2-2. 컨설턴트 등록 정보>

화면 및 기능 상세 설명

- 축산분야의 축종만 선택 할 수 있으며, 축종을 한 개 또는 여러 개 선택 할 수 있다.
 - 선택한 축종에 해당되는 농가만 방문 등록 및 결과보고서 등록이 가능하다.
- 컨설턴트 소속기관을 등록한다. 직고용인 경우는 소속등록 팝업에서 선택하고, 아닌경우 텍스트박스에 입력한다.
- 컨설팅 가능 지역을 여러 개 선택 할 수 있다. 모든 시도일 경우 전국을 선택한다.
 - 선택한 지역의 농가만 방문 등록 및 결과보고서 등록이 가능하다.
- 컨설팅 활동에 필요한 참여동의서 및 청렴 서약서를 등록 할 수 있다. 각 문서의 양식을 다운로드 받아 첨부한다.

- 다음페이지 계속-



2. 시스템 사용방법

2.1. 기준정보관리

2.1.1. 컨설턴트 본인 리스트

사업자관리 > 컨설팅 관리 > 기준정보관리 > 컨설턴트 본인 리스트 > 등록

컨설턴트 정보, 컨설턴트 자격사항, 컨설턴트 교육정보를 등록하고 승인요청을 진행 할 수 있다.

◎ 컨설턴트 자격사항 *자격사항은 최소 1개 이상 입력하셔야합니다.

자격유형	국가전문자격	국가기술자격	학위자격	해당분야경력	컨설턴트경력
국가전문 자격종	선택			공빙 첨부	파일 선택
국가기술 자격종	선택			공빙 첨부	파일 선택
학위	선택			공빙 첨부	파일 선택
해당분야 경력	근무처	근무기간		공빙 첨부	파일 선택
컨설턴트 경력	근무처	근무기간		공빙 첨부	파일 선택

◎ 컨설턴트 교육정보

교육명	교육일자	교육기관	수료증 첨부
			파일 선택

1 자격기준 2 행 추가 3 행 삭제 4 승인요청 취소

<그림 2-2. 컨설턴트 등록 정보(계속) >

화면 및 기능 상세 설명

1. 축산분야에 대한 컨설턴트 자격사항 기준 팝업으로 제공한다.
2. 자격유형을 선택하고 행추가 버튼을 선택하면 자격유형을 추가로 등록/ 삭제 할 수 있다.
3. 교육정보를 추가/ 삭제 할 수 있다.
4. 승인요청 버튼을 선택하면 입력한 정보가 저장되어 승인요청이 완료되고 관리자의 승인을 받아야 한다.

축산분야·과수분야 ICT융복합 전문컨설턴트 자격 기준

전문인력 자격기준
(종합으로 공인한 지식소지자(국가기술자격증 취득한 자와 1년 이상 실용기술 소지자 포함) 또는 다음요건에 해당하는 자)

- ▶ (농업, 축산 등 농업관련 분야) 농학박사, 이학박사, 공학박사 중 1개 이상의 학위를 취득한 자
- ▶ 국가기술자격법 시행령에 의한 아래의 국가기술자격 중 1개 이상 기술자 자격증을 취득하고 해당분야에 3년 이상 근무한 경력이 있는 자
※ 농림축산기술사, 시골농업기술사, 향토기술인(국립기술사, 향토기술사), 향토농업기술사, 향토농업기술사
- ▶ 국가기술자격법 시행령에 의한 아래의 국가기술자격 중 1개 이상 기술자 자격증을 취득하고 해당분야에 2년 이상 근무한 경력이 있는 자
※ 농업기계기사, (국)농업경영기사, 시골농업기사, 시골농업기술사, 향토농업기술사, 향토농업기술사, 향토농업기술사
- ▶ 그 외 다음사항 해당자
가. 농학박사, ICT분야 학사학위취득 후 해당분야에서 10년 이상의 근무경력이 있는 자
나. 농학박사, ICT분야 석사학위취득 후 해당분야에서 5년 이상의 근무경력이 있는 자
다. 학사학위 취득후 농학박사, ICT분야 컨설턴트에서 3년 이상 컨설턴트로 근무한 자
※ 컨설턴트로 활동한 내역을 증명할 수 있는 자료 제출(경력증명서, 계약서 등)
라. 석사학위 취득후 농학박사, ICT분야 컨설턴트에서 3년 이상 컨설턴트로 근무한 자
※ 컨설턴트로 활동한 내역을 증명할 수 있는 자료 제출(경력증명서, 계약서 등)
마. 농업마이스터 자칭인, 신지식 농업인으로 지정된 자 2년 이상인 자
또는 농업마이스터자칭인 수료 후 컨설턴트경력 3년 이상인 자
※ ICT융복합 관련 컨설턴트 경력에 있는 경우 ICT융복합 관련 컨설턴트 경력에서 컨설턴트 경력으로 인정
※ 농업마이스터 컨설턴트 경력에 있는 경우 ICT융복합 관련 컨설턴트 경력으로 인정
(단, ICT융복합 관련 컨설턴트 경력에 있는 컨설턴트 경력에서 컨설턴트 경력으로 인정은 80%로 한정)
- ▶ 농업 관련 및 전기 관련 학제를 졸업하고 ICT 관련 전문교육을 120시간 이상 수료한 자
- ▶ 스마트팜 ICT융복합 확산 컨설턴트사업 등록업체 임직원 및 관계자는 제외
※ 관계자의 범위: 등록업체 대표와 4촌 이내의 친족

<그림 2-3. 컨설턴트 자격기준 팝업 >



2. 시스템 사용방법

2.1. 기준정보관리

2.1.1. 컨설턴트 본인 리스트

사업자관리 > 컨설팅 관리 > 기준정보관리 > 컨설턴트 본인 리스트 > 승인 조회

승인된 컨설턴트의 경우 내역을 조회하면 하단에 년도에 따른 컨설팅 이력이 확인 된다.

컨설턴트 본인 리스트

1. 컨설턴트 정보

컨설턴트 ID	CT_0000494	컨설턴트명	컨설턴트_Test
등급	선임	승인여부	승인
분야	축산	소속	직고용인 경우 / 컨설팅업체_Test
축산 품목(축종)	<input checked="" type="checkbox"/> 천우 <input checked="" type="checkbox"/> 낙농 <input checked="" type="checkbox"/> 육우 <input checked="" type="checkbox"/> 양돈 <input checked="" type="checkbox"/> 육계 <input checked="" type="checkbox"/> 산란계 <input checked="" type="checkbox"/> 종계 <input checked="" type="checkbox"/> 사슴 <input checked="" type="checkbox"/> 육용오리 <input checked="" type="checkbox"/> 종오리 <input checked="" type="checkbox"/> 근종 <input checked="" type="checkbox"/> 양봉		
컨설팅 사업년도	2021	생년월일	1979-01-09
연락처	01090945022	이메일	malzind@naver.com
컨설팅 지역	<input checked="" type="checkbox"/> 전국 <input type="checkbox"/> 강원도 <input type="checkbox"/> 경기도 <input type="checkbox"/> 경상남도 <input type="checkbox"/> 경상북도 <input type="checkbox"/> 광주광역시 <input type="checkbox"/> 대구광역시 <input type="checkbox"/> 대전광역시 <input type="checkbox"/> 부산광역시 <input type="checkbox"/> 서울특별시 <input type="checkbox"/> 세종특별자치시 <input type="checkbox"/> 울산광역시 <input type="checkbox"/> 인천광역시 <input type="checkbox"/> 전라남도 <input type="checkbox"/> 전라북도 <input type="checkbox"/> 제주특별자치도 <input type="checkbox"/> 충청남도 <input type="checkbox"/> 충청북도		
참여 동의서	123.JPG	청약 동의서	123.JPG

2. 컨설턴트 자격사항

자격유형	<input checked="" type="checkbox"/> 국가전문자격 <input type="checkbox"/> 국가기술자격 <input type="checkbox"/> 학위자격 <input type="checkbox"/> 해당분야경력 <input type="checkbox"/> 컨설턴트경력		
국가전문 자격증	경영지도사	첨부	123.JPG

3. 컨설턴트 교육경로

교육 경로가 존재하지 않습니다.

2. 컨설팅 이력

2020

번호	지자체 사업년도	분야	축종	농장명	농장주	컨설팅기관	컨설팅 구분	방문일	컨설팅 금액
1	2021	축산	낙농	농2	이름	컨설팅업체_Test	사전점검	2021-06-12	324원
2	2021	축산	산란계	농6	이름	컨설팅업체_Test	사전점검	2021-06-10	123원

3. 수정 목록

<그림 2-4. 승인 컨설턴트 조회>

화면 및 기능 상세 설명

- 해당컨설턴트의 상세내역을 확인 할 수 있다.
- 승인된 컨설턴트는 본인이 컨설팅 진행했던 이력을 확인 할 수 있다.
- 승인된 정보를 활용하여 수정하고 재승인을 요청 할 수 있다.



2. 시스템 사용방법

2.1. 기준정보관리

2.1.1. 컨설턴트 본인 리스트

사업자관리 > 컨설팅 관리 > 기준정보관리 > 컨설턴트 본인 리스트 > 반려 조회

컨설턴트 정보, 컨설턴트 자격사항, 컨설턴트 교육정보를 등록하고 승인요청을 진행 할 수 있다.

컨설턴트 본인 리스트

컨설팅 관리 > 축산 컨설팅 > 기준 정보 관리 > 컨설턴트 본인 리스트

1 기타

관리자 의견

컨설턴트 자격 기준 미달

컨설턴트 정보

컨설턴트 ID	CT_0000494	컨설턴트명	컨설턴트_Test
등급	선임	승인여부	승인
분야	축산	소속	직고용인 경우 / 컨설팅업체_Test
축산 품목(축종)	<input type="checkbox"/> 한우 <input type="checkbox"/> 낙농 <input type="checkbox"/> 육우 <input type="checkbox"/> 양돈 <input type="checkbox"/> 육계 <input type="checkbox"/> 산란계 <input type="checkbox"/> 종개 <input type="checkbox"/> 사슴 <input type="checkbox"/> 육용오리 <input type="checkbox"/> 종오리 <input type="checkbox"/> 곤충 <input type="checkbox"/> 양봉		
컨설팅 사업년도	2021	생년월일	1979-01-09
연락처	01090945022	이메일	malsondi@naver.com
컨설팅 지역	<input type="checkbox"/> 전국 <input type="checkbox"/> 강원도 <input type="checkbox"/> 경기도 <input type="checkbox"/> 경상남도 <input type="checkbox"/> 경상북도 <input type="checkbox"/> 광주광역시 <input type="checkbox"/> 대구광역시 <input type="checkbox"/> 대전광역시 <input type="checkbox"/> 부산광역시 <input type="checkbox"/> 서울특별시 <input type="checkbox"/> 세종특별자치시 <input type="checkbox"/> 울산광역시 <input type="checkbox"/> 인천광역시 <input type="checkbox"/> 전라남도 <input type="checkbox"/> 전라북도 <input type="checkbox"/> 제주특별자치도 <input type="checkbox"/> 충청남도 <input type="checkbox"/> 충청북도		
참여 동의서	123.JPG	청렴 동의서	123.JPG

컨설턴트 자격사항

자격유형	<input type="checkbox"/> 국가전문자격 <input type="checkbox"/> 국가기술자격 <input checked="" type="checkbox"/> 학위자격 <input type="checkbox"/> 해당분야경력 <input type="checkbox"/> 컨설턴트경력
학위	이학 박사
첨부	구글공통.png

컨설턴트 교육정보

교육 정보가 존재하지 않습니다.

수정

목록

<그림 2-5. 반려 컨설턴트 조회>

화면 및 기능 상세 설명

- 반려된 컨설턴트는 최상단에 관리자 등록한 관리자 의견으로 반려 사유를 확인 할 수 있다.





2. 시스템 사용방법

2.2. 예비사업자 관리

2.2.1. 예비사업자관리

사업자관리 > 컨설팅 관리 > 축산 > 예비사업자 관리 > 예비 사업자 관리

컨설팅 업체에게 배정받은 예비사업 농가의 정보를 확인 할 수 있는 화면이다.
농가 선택시 농가에 대한 상세 정보 조회가 가능하다.

예비 사업자 관리

1

사업유형	전체	축종	전체	지자체 사업년도	선택
시도	선택	시군구	선택	차수	차
농장명		농장주		상태	선택

검색

총 14건이 검색되었습니다.

2

10개씩

<input type="checkbox"/>	사업 유형	축종	지자체 사업년도	시도	시군구	차수	농장명	농장주	사업추진 규모 (두,수)	확정금액 (천원)	사업이력 조회	컨설팅 상태
-	전문형	종계	2021	충청남도	천안시	2	종계농장	이름1	100	101000	이력조회	방문완료
-	전문형	신란계	2021	경상북도	봉화군	2	곤충6	육곤충	600	111000	이력조회	컨설턴트 배정완료
-	전문형	육계	2021	경상북도	봉화군	2	곤충5	오곤충	500	131000	이력조회	컨설턴트 배정완료

3

<그림 2-6. 예비사업 대상자 리스트>

화면 및 기능 상세 설명

1. 예비 사업자를 사업유형, 품목, 지자체 사업년도 등을 기준으로 조회 할 수 있다.
2. 농가를 사업유형, 품목, 농장정보 등에 대한 기본 정보를 제공한다.
3. 농가에 대한 현재 컨설팅 상태를 확인 할 수 있다. 초기값은 예비사업자 확정이다.



2. 시스템 사용방법

2.2. 예비사업자 관리

2.2.1. 예비사업자관리

사업자관리 > 컨설팅 관리 > 축산> 예비사업자 관리 > 예비 사업자 관리

농가 선택시 농가에 대한 일반정보, 시설정보, 사업정보 등을 확인 할 수 있다.

예비 사업자 관리

농가 정보

분야	축산	자자체 사업년도	2020
시도	전라남도	시군구	신안군
차수	1차		
농장명	금길목	사업자명	김길목
농업경영체번호		축산업고유등록번호	D123169
전화번호		휴대전화번호	010-3479-2060
농가 주소	참고주소 신안군 도초면 도초동부길 581-34 우편번호 도로명 주소 지번주소 상세주소		

축사 정보

사업장 주소	참고주소 신안군 도초면 도초동부길 581-34 우편번호 도로명 주소 지번주소 상세주소		
축종	한우	형태	정글
건축년도	2007		

사업 정보

사업유형	일반형	장비명											
축사 면적(m)	1914	사업추진 면적(m)	792										
사육 규모 (두,수)	200	사업추진 규모 (두,수)	200										
확정 금액(천원)	<table border="1"> <tr> <th>합계</th> <th>국고</th> <th>지방비</th> <th>용자</th> <th>자부담</th> </tr> <tr> <td>124</td> <td>37</td> <td>0</td> <td>62</td> <td>24</td> </tr> </table>	합계	국고	지방비	용자	자부담	124	37	0	62	24		
합계	국고	지방비	용자	자부담									
124	37	0	62	24									

공문 정보

공문명	대덕공문01	공문원본	TEST.pdf
-----	--------	------	----------

사업 참여 이력

자자체 사업년도	컨설팅 사업년도	사업비(천원)	용자	국고	자부담	건설결과
2021	2021	100,000	2,500	2,500	2,500	사전점검 완료
2021	2021	110	11	33	44	시설점검 완료

<그림 2-7. 예비사업자 정보 조회>



2. 시스템 사용방법

2.3. 사전점검 컨설팅

2.3.1. 컨설팅 일정관리

사업자관리 > 컨설팅 관리 > 축산 > 사전점검 컨설팅 > 컨설팅 일정관리

컨설턴트에게 배정된 농가의 정보를 조회하고 일정을 등록/ 관리 할 수 있는 화면이다.

사전점검 컨설팅 일정관리 컨설팅 관리 > 축산 컨설팅 > 사전점검 컨설팅 > 사전점검 컨설팅 일정관리

1. **검색**

축종: 전체, 컨설팅 사업년도: 전체, 지자체 사업년도: 2023
 시도: 선택, 시군구: 선택, 차수: 차
 농장명: 농장주, 상태: 전체, 컨설턴트배정: 컨설턴트배정

총 3건이 검색되었습니다.

선택	축종	컨설팅 사업년도	지자체 사업년도	시도	시군구	차수	농장명	농장주	4. 컨설턴트 배정일 (선입)	5. 방문 예정일	방문 완료일	방문 시간	6. 상태
<input type="checkbox"/> 1차	양돈	2025	2023	전라북도	무주군	1	무주농장2	무주2	본** 2022-07-12	2022-07-13			방문사면
									관* 2022-07-12				비정
									본** 2021-12-14	2021-12-14	2021-12-14		방문완료
<input type="checkbox"/> 2차	종양리	2021	2023	대전광역시	대덕구	1	아래다농장	아래다	본** 2021-12-14				비정
									본** 2021-12-14	2021-12-14	2021-12-14		방문완료
<input type="checkbox"/> 2차	사송	2021	2023	대전광역시	대덕구	1	김대역	김대역	본** 2022-04-18				비정

2. 방문 전 포기 3. 방문 후 포기 방문예정 방문완료

〈그림 2-8. 컨설팅 일정관리 리스트〉

■ 화면 및 기능 상세 설명

1. 품목, 컨설팅 사업년도, 지자체 사업년도 등을 기준으로 검색을 진행할 수 있다.
2. 방문전포기 - 방문완료로 등록하지 않은 상태에서 컨설팅을 포기하는 경우 / 방문후 포기 - 방문일정을 등록 한 후 포기하는 경우 / 방문예정 - 1차 2차에대한 방문예정일을 등록 / 방문완료 - 방문완료1차 2차 방문완료일을 등록 또는 직접입력하여 등록
3. 농가를 선택하고 버튼을 활용하여 농가에 대한 배정일, 방문예정, 방문완료일 등을 등록 할 수 있다.
4. 농가에 배정된 다른 컨설턴트를 확인 할 수 있다.
5. 동일 농가에 대하여 다른 컨설턴트가 등록한 방문 예정일 및 방문 완료일을 확인 할 수 있다.
- 2차로 배정 되었다면 1차 컨설턴트의 방문이 완료되어야 방문 예정일 및 완료일을 등록 할 수 있다.
6. 농가에 대한 컨설팅 상태를 확인 할 수 있다.
- 배정; 컨설턴트가 배정된 상태
- 방문예정; 컨설턴트가 방문예정일을 등록한 상태
- 방문사면; 컨설턴트가 등록한 방문예정일이 지났으나 방문완료일이 등록되지 않은 상태
- 방문완료; 컨설턴트가 방문을 완료하고 방문 완료일 및 시간을 등록한 상태



2. 시스템 사용방법
2.3. 사전점검 컨설팅

2.3.1. 컨설팅 일정관리

사업자관리 > 컨설팅 관리 > 축산 > 사전점검 컨설팅 > 컨설팅 일정관리

농가가 방문 전 컨설팅 사업을 포기하는 경우 "방문 전 포기" 버튼을 선택하면 제공되는 팝업화면이다.

<그림 2-9. 방문 전 사업포기 등록 팝업>

화면 및 기능 상세 설명

1. 컨설팅 포기 농가에 대한 기본정보(농장명, 농장주, 포기일자)에 대한 정보를 제공한다.
2. 컨설팅 포기 사유를 리스트로 선택하여 등록한다.
3. 사업포기 버튼을 누르면 "컨설팅 포기"가 등록된다.





2. 시스템 사용방법

2.3. 사전점검 컨설팅

2.3.1. 컨설팅 일정관리

사업자관리 > 컨설팅 관리 > 축산 > 사전점검 컨설팅 > 컨설팅 일정관리

컨설턴트가 농가에 방문하고자 하는 날짜를 등록하는 경우 제공되는 팝업화면이다.

1 방문 예정

방문예정일정을 확인해 주시기 바랍니다.

방문예정일정:

0 9월 2020

일	월	화	수	목	금	토
			1	2	3	4
	5	6	7	8	9	10
	11	12	13	14	15	16
	17	18	19	20	21	22
	23	24	25	26	27	28
	29	30				

오늘 날짜 닫기

<그림 2-10. 방문 예정일 등록 팝업>

2 방문 완료

방문완료일정을 확인해 주시기 바랍니다.

방문일정* : 20220712

방문시간* : 2H 0M

시작시간* : 10 : 00 AM

종료시간* : 12 : 00 AM

등록 취소

오늘 날짜 닫기

<그림 2-11. 방문 완료일 등록 팝업>

■ 화면 및 기능 상세 설명

- 방문예정 등록은 달력에서 날짜를 선택하여 진행한다.
- 방문완료 등록은 달력에서 날짜를 선택하고 방문시간(시작시간, 종료시간)을 입력하여 진행한다.



2. 시스템 사용방법

2.3. 사전점검 컨설팅

2.3.2 사전점검 결과보고서

사업자관리 > 컨설팅 관리 > 축산 > 사전점검 컨설팅 > 사전점검 결과보고서

컨설턴트가 방문 완료한 농가에 대하여 결과보고서를 등록/수정/ 관리하기 위한 화면이다.

1 사전점검 결과보고서 등록

검색

축종	선택	컨설팅 사업년도	선택	지자체 사업년도	선택
시도	선택	시군구	선택	차수	차
농장명		농장주		상태	선택

총 136건이 검색되었습니다

2	축종	컨설팅 사업년도	지자체 사업년도	시도	시군구	차수	농장명	농장주	컨설팅 업체	5	상태
<input type="checkbox"/>	육우	2021	2020	경기도	의왕시	1	의왕1	김의왕1	효현		방문 완료
<input type="checkbox"/>	농우	2021	2020	경기도	의왕시	1	의왕3	김의왕3	효현		방문 완료
<input type="checkbox"/>	농우	2021	2023	전라남도	나주시	1	뉴동물농장	정바나나	효현		방문 완료
<input type="checkbox"/>	한우	2021	2023	전라남도	나주시	1	뉴동물농장	이바나나	효현		방문 완료
<input type="checkbox"/>	경계	2021	2023	전라남도	나주시	1	뉴동물농장	김바나나	효현		방문 완료
<input type="checkbox"/>	양돈	2021	2023	전라북도	부안군	1	뉴동물농장	이양돈	효현		완료
<input type="checkbox"/>	골육우	2021	2023	전라남도	나주시	1	뉴동물농장	조바나나	효현		방문 완료
<input type="checkbox"/>	육용우	2021	2023	전라남도	나주시	1	뉴동물농장	최바나나	효현		방문 완료
<input type="checkbox"/>	사슴	2021	2023	전라남도	나주시	1	뉴동물농장	윤바나나	효현		방문 완료
<input type="checkbox"/>	산양	2021	2023	전라남도	나주시	1	뉴동물농장	한바나나	효현		방문 완료

1 2 3 4 5 6 7 8 9 10 > <

<그림 2-12. 컨설팅 결과보고서 리스트 화면>

화면 및 기능 상세 설명

- 축종, 사업년도, 행정구역 등에 따라 정보를 조회 할 수 있다.
- 방문완료 및 컨설팅 보고서 검토가 완료된 농가의 정보를 확인 할 수 있다.
- 방문완료 후 컨설팅을 포기하는 경우 "방문 후 포기" 버튼을 활용하여 포기를 등록 할 수 있다.(보고서 제출 필요)
- 조회된 결과를 엑셀파일로 다운받아 저장 할 수 있다.
- 농가에 대한 컨설팅 보고서 등록 상태를 확인 할 수 있다.
 - 방문완료 : 컨설팅 농가에 대한 방문을 완료하여 컨설팅 보고서를 등록해야 하는 상태
 - 방문 후 포기 : 컨설팅 농가에 컨설팅을 방문 후 포기 하였으나 결과보고서가 제출되지 않은 상태
 - 제출 : 컨설팅 보고서를 등록하고 제출을 완료한 상태
 - 제출(포기) : 방문 후 포기 농가에 대한 컨설팅 보고서를 제출한 상태
 - 보완요청 : 방문 완료 농가의 컨설팅 보고서에 대하여 수정이 필요한 상태
 - 보완요청(포기) : 방문 후 포기 농가의 컨설팅 보고서에 대하여 수정이 필요한 상태
 - 완료 : 제출된 컨설팅 보고서를 농정원이 최종 완료로 승인한 상태



2. 시스템 사용방법

2.3. 사전점검 컨설팅

2.3.2 사전점검 결과보고서

사업자관리 > 컨설팅 관리 > 축산 > 사전점검 컨설팅 > 사전점검 결과보고서

방문완료 농가의 결과등록을 위해 리스트 하단에 표출되는 서브 화면이다.

결과등록

컨설팅업체	1 서임 컨설턴트	신임/예비 컨설턴트	컨설턴트 배정일자	컨설턴트 방문 예정일자	컨설턴트 방문일자	컨설턴트 보고서 제출일자	컨설팅업체 보고서 검도일자	농장원 보고서 검도일자	결과 등록	보고서 재출	2 최종 수정자
컨설팅업체 (010-2010-7747)	[1차]	[1차]	[1차]	[1차]	[1차]				3 등록	4 재출	
	관~ (010-2010-7747)	~	2022-07-12	2022-07-12	2022-07-12						
컨설팅업체 (01089983389)	[2차]	[2차]	[2차]	[2차]	[2차]						
	관~ (01089983389)	~	2022-07-12	2022-07-12	2022-07-12						

<그림 2-13. 컨설팅 완료 농가 결과보고서 서브 리스트>

화면 및 기능 상세 설명

1. 보고서를컨설팅 방문 농가에 대해 배정된 컨설팅 업체 및 컨설턴트에 대한 정보를 확인 할 수 있다. 컨설턴트의 연락처 정보를 확인 할 수 있다.
2. 해당 보고서를 마지막으로 수정한 담당자 정보를 확인 할 수 있다.
3. 결과보고서를 등록 할 수 있는 화면으로 전환된다. 보고서를 한번 저장 했을 경우 수정 버튼으로 보여진다.
4. 보고서 작성이 완료되면 해당버튼으로 제출할 수 있으며 제출한 이후에는 보고서를 수정 할 수 없다.



2. 시스템 사용방법

2.3. 사전점검 컨설팅

2.3.2 사전점검 결과보고서

사업자관리 > 컨설팅 관리 > 축산 > 사전점검 컨설팅 > 사전점검 결과보고서

방문 후 포기 농가를 위해 제공되는 사업포기 팝업과 리스트 하단에 표시되는 서브 화면이다.
방문 후 포기 농가도 컨설팅 결과보고서를 등록해야 한다.

<그림 2-14. 컨설팅 포기 농가 사유 및 각서 등록 팝업>

결과등록									
3 단계	컨설팅업체	컨설턴트	전화번호	배정일자	보고서 최종 수정일	4 컨설팅업체 보고서 검토일자	농정원 보고서 검토일자	5 포기각서	결과 등록
방문 후 포기	김세경	1차: 관리자 2차: 경주환		2020-10-13				123.txt	등록
									제출

<그림 2-15. 컨설팅 포기 농가 결과보고서 등록 화면>

화면 및 기능 상세 설명

1. 농가 방문 후 컨설팅을 포기하는 경우 사업포기 각서를 등록 할 수 있는 별도의 팝업이 제공된다.
2. 포기각서를 별도 파일 첨부으로 등록 할 수 있다.
3. 상태가 "방문 후 포기" 로 변경되며 결과보고서를 제출할 수 있는 별도 화면이 리스트 하단으로 표출된다.
4. 제출한 컨설팅 보고서에 대한 컨설팅 업체 및 농정원의 검토 일자를 확인 할 수 있다.
5. 팝업을 통해 등록된 포기각서를 확인 할 수 있다.



2. 시스템 사용방법

2.3. 사전점검 컨설팅

2.3.2. 사전점검 결과보고서

사업자관리 > 컨설팅 관리 > 축산 > 사전점검 컨설팅 > 사전점검 결과보고서 > 등록

컨설턴트가 사전점검 컨설팅의 결과보고서를 등록하는 화면이다.

1 사전점검 결과보고서 등록

2 첨부파일

3 신청자 현황

1회차			2회차		
선임 컨설턴트*	방문일*	방문시간	선임 컨설턴트	방문일	방문시간
홍*	2022-05-27	10:00~01:36(3H 36M)	홍*	2022-05-31	10:00~12:00(2H 0M)
신임/예비 컨설턴트	방문일	방문시간	신임/예비 컨설턴트	방문일	방문시간
축****	2022-05-27	10:00~01:36(3H 36M)	축****	2022-05-31	10:00~12:00(2H 0M)

분야: 축산

농장명(법인명)*: 경북경남농장

이메일:

우편번호: 12345

주소* 주소찾기

도로명주소: 경상북도 경남 북경로32

지번주소: 경상북도 경남 북경로 125-23

상세주소: 북경로 456-3

연락처(전화):

연락처(핸드폰)*: 010-4564-4646

축산업등록증 고유번호*: D5648

고용원형* 사무직: 15 명, 현장 근로자: 내국인(10 명), 외국인(5 명)

농가(농원)*		국과선원*		지방비(선원)*		자부담(선원)	
용자*	자부담*	용자*	자부담*	용자*	자부담*	용자*	자부담*
13,001.707	4,500.123	3,500.564	2,500.897	2,500.123			

<그림 2-16. 사전점검 결과보고서 현황정보 등록 화면>

■ 화면 및 기능 상세 설명

1. 현황정보를 입력하는 탭이다.
 2. 계획서, 결과보고서, 방문사진등록 등 첨부파일을 등록하는 탭이다.
 3. 신청자 현황정보를 입력한다. 방문일정관리에서 등록한 방문시간 정보를 확인 할 수 있다.
- 다음페이지 계속-



2. 시스템 사용방법

2.3. 사전점검 컨설팅

2.3.2. 사전점검 결과보고서

사업자관리 > 컨설팅 관리 > 축산 > 사전점검 컨설팅 > 사전점검 결과보고서 > 등록

컨설턴트가 사전점검 컨설팅의 결과보고서를 등록하는 화면이다.

1

경영 현황

등록하기

사업예정지 주소	우편번호 : 28222	주소찾기	주소제
도로명주소 : 충청북도 청주시 흥덕구 오송읍 오송가락로 123			
지번주소 : 충청북도 청주시 흥덕구 오송읍 봉산리 370-31 오송역			
상세주소 : 123			
우선선정 유형*	<input type="checkbox"/> 고독정 <input type="checkbox"/> 약취독점 <input type="checkbox"/> 경보연계우수 <input checked="" type="checkbox"/> 미해당		
건축 연도	2020	년	
건축 형태		사육면적	하가 0 m ² 무하가 0 m ²
사육두수	총	두 (송이지) 두, 경산우 두, 초임우 두, 육성우 두, 기타 두, 등	
사용두수	총	두 (송이지) 두, 경산우 두, 초임우 두, 육성우 두, 기타 두, 등	
기 도입 ICT 시설	<input type="checkbox"/> CCTV <input type="checkbox"/> DVR <input type="checkbox"/> PC <input type="checkbox"/> TMR급이기 <input type="checkbox"/> TMR배합기 <input type="checkbox"/> 고액분리기(분노) <input type="checkbox"/> 교반기(분노) <input type="checkbox"/> 군사급이기 <input type="checkbox"/> 난선허기 <input type="checkbox"/> 냉방기 <input type="checkbox"/> 냉방기(대동물) <input type="checkbox"/> 로봇차유기 <input type="checkbox"/> 모든 자동급이기 <input type="checkbox"/> 발정탐지기 <input type="checkbox"/> 보온등 <input type="checkbox"/> 복합환경제어기(연동) <input type="checkbox"/> 분만살리미 <input type="checkbox"/> 서로믹스급이기 <input type="checkbox"/> 사료빈관리기 <input type="checkbox"/> 송이지포유기 <input type="checkbox"/> 송풍팬 <input type="checkbox"/> 사설안전관리장치 <input type="checkbox"/> 약취저감장치 <input type="checkbox"/> 약취속경장치 <input type="checkbox"/> 안개분무기 <input type="checkbox"/> 온풍기 <input type="checkbox"/> 원유냉각기 <input type="checkbox"/> 원차카톤 <input type="checkbox"/> 유성분분석기 <input type="checkbox"/> 음수관리기(대동물) <input type="checkbox"/> 음수관리기(중소가축) <input type="checkbox"/> 자동급수기 <input type="checkbox"/> 자동급이기 <input type="checkbox"/> 자동급이기(군사) <input type="checkbox"/> 자동급이기(우방) <input type="checkbox"/> 조사료분석기 <input type="checkbox"/> 조사료정리기 <input type="checkbox"/> 자동급이기 <input type="checkbox"/> 차단방역기 <input type="checkbox"/> 착유기 <input type="checkbox"/> 채종기(대동물) <input type="checkbox"/> 채종기(양계) <input type="checkbox"/> 채종기(양돈) <input type="checkbox"/> 축분건조기 <input type="checkbox"/> 출하선별기 <input type="checkbox"/> 컴퓨터역상급이기 <input type="checkbox"/> 클립패드 <input type="checkbox"/> 투약기 <input type="checkbox"/> 튜브하터 <input type="checkbox"/> 표그시스템 <input type="checkbox"/> 육기장치(분노) <input type="checkbox"/> 환경관리기(단동) <input type="checkbox"/> 환경정보수집기 <input type="checkbox"/> 환경제어기(기타) <input type="checkbox"/> 환경제어기(대동물) <input type="checkbox"/> 환경제어기(양계) <input type="checkbox"/> 환경제어기(양돈) <input type="checkbox"/> 환기팬 <input type="checkbox"/> 기타		

<그림 2-17. 사전점검 결과보고서 경영현황 등록 화면>

화면 및 기능 상세 설명

1. 경영정보를 입력한다. 예정지 주소, 우선선정유형 등을 입력한다. 기 도입 ICT 시설은 여러 개 선택하여 등록 할 수 있다.

- 다음페이지 계속 -



2. 시스템 사용방법

2.3. 사전점검 컨설팅

2.3.2. 사전점검 결과보고서

사업자관리 > 컨설팅 관리 > 축산 > 사전점검 컨설팅 > 사전점검 결과보고서 > 등록

컨설턴트가 사전점검 컨설팅의 결과보고서를 등록하는 화면이다.

1. 축사 시설현황

시설 구분	총 동수	총 면적(m)	총 수용두수(두)	건축연도	비고	행식제
사료창고						행식제
비육우사						행식제
퇴비장						행식제
퇴비장						행식제

2. 한우 생산성 현황(전년도 기준)

○ 평균 산차수	산	
○ 평균 공태일수	일	
○ 송아지 폐사율	%	
○ 출하두수(가세우)	두	
○ 출하두수(암소비육)	두	
○ 평균 출하월령	개월	
○ 평균 출하체중	kg	
○ 1등급 이상 출하두수	두	

※ 산출공식
 = 출산차수 + 경산우 두수
 = 경산 임신우의 (최종수정일 - 최종분만일)의 평균
 = (연간 송아지 폐사두수 + 연간 송아지 생산두수) × 100
 = 전년도에 출하한 가세우 두수
 = 전년도에 출하한 암소비육 두수
 = 전년도에 출하한 가세우의 평균 출하월령
 = 전년도에 출하한 가세우의 평균 출하체중
 = 전년도에 출하한 가세우중 1등급 이상 출하두수

※ 생산경영기록부 사본 및 전산프로그램 출력물 등 객관적인 자료 제출
 - 농림축산식품부 이력지원실의 축산물이력계에 등록된 '사육개체 현황'
 - 축산물품질평가원의 '도축 및 등급판정결과'

〈그림 2-18. 사전점검 결과보고서 현황정보 시설 및 생산성현황 등록 화면〉

■ 화면 및 기능 상세 설명

1. 축사시설정보를 입력한다. 행추가를하여 여러시설을 등록 할 수 있다.
2. 생산성현황정보를 입력한다. 행추가를하여 여러항목을 등록 할 수 있다.
평균값은 월별 존재하는 데이터의 평균값을 입력한다.

- 다음페이지 계속 -



2. 시스템 사용방법

2.3. 사전점검 컨설팅

2.3.2 사전점검 결과보고서

사업자관리 > 컨설팅 관리 > 축산 > 사전점검 컨설팅 > 사전점검 결과보고서 > 등록

컨설턴트가 사전점검 컨설팅의 결과보고서를 등록하는 화면이다.

● 사전점검 결과보고서 등록

컨설팅 관리 > 축산 컨설팅 > 사전점검 컨설팅 > 사전점검 결과보고서 등록

현황정보	첨부파일
1 사업계획 신청서 사업계획 신청서* [파일 선택] test.txt	방문 증빙 메타정보 직접 입력 ● 위치정보 시도: [선택] 시군구: [선택] 읍면동: [선택] ● 촬영시간 촬영일자: [YYYYMMDD] [시간] 촬영시간: 12 : 00 AM [적용]
2 컨설팅 결과보고서(컨설팅확인서 및 증빙 영수증 포함) 컨설팅 결과보고서* [파일 선택] test.txt	
3 컨설팅 증빙자료(축산업 등록증 필수첨부) 컨설팅 증빙자료 [파일 선택] test.txt	
4 1차 방문 증빙 영수증 영수증 사진 [파일 선택] test.txt	
5 1차선입 방문 증빙 사진등록 5-1 시작사진 [파일 선택] test.jpg 완료사진 [파일 선택] 선택된 파일 없음	
● 1차선입 방문 증빙 사진등록	
시작사진 [파일 선택] 선택된 파일 없음	위치정보: 촬영시간:
완료사진 [파일 선택] 선택된 파일 없음	위치정보: 촬영시간:

〈그림 2-20. 사전점검 결과보고서 첨부파일 등록 화면〉

■ 화면 및 기능 상세 설명

1. 신청계획서를 첨부하여 등록한다. 보고서 보완요청이 될 경우 행추가를 하여 다시 첨부 할 수 있다.
2. 컨설팅 결과보고서를 첨부하여 등록한다. 행추가를 하여 여러 개 첨부 할 수 있다.
3. 컨설팅 증빙자료를 첨부한다. 행추가를 하여 여러 개 첨부 할 수 있다.
4. 차수별로 방문 증빙 영수증 사진을 첨부하고 해당 영수증의 메타정보를 텍스트로 입력한다.
5. 차수별로 방문증빙사진을 등록한다. 메타정보가 없을경우 5-1과 같은 메시지가 나타나며, 확인 버튼을 누르면 5-2의 화면과 같이 시도, 시군구, 읍면동, 촬영일자 선택 및 시간을 직접 입력하여 저장 할 수 있다.

- 다음페이지 계속 -



2. 시스템 사용방법

2.3. 사전점검 컨설팅

2.3.2 사전점검 결과보고서

사업자관리 > 컨설팅 관리 > 축산 > 사전점검 컨설팅 > 사전점검 결과보고서 > 등록

컨설턴트가 사전점검 컨설팅의 결과보고서를 등록하는 화면이다.

1 1차선업 방문 증빙 사진등록 * 일부 기기에서 촬영한 사진의 경우 메타데이터가 정상적으로 추출되지 않을 수 있습니다

시작사진	<input type="button" value="파일 선택"/> <input type="button" value="선택된 파일 열람"/>	위치정보: 촬영시간:
완료사진	<input type="button" value="파일 선택"/> <input type="button" value="선택된 파일 열람"/>	위치정보: 촬영시간:

2 1차견습 방문 증빙 사진등록

시작사진	<input type="button" value="파일 선택"/> <input type="button" value="선택된 파일 열람"/>	위치정보: 촬영시간:
완료사진	<input type="button" value="파일 선택"/> <input type="button" value="선택된 파일 열람"/>	위치정보: 촬영시간:

2차 방문 증빙 영수증

영수증 사진	<input type="button" value="파일 선택"/> <input type="button" value="선택된 파일 열람"/>	메타정보:
--------	---	-------

2차선업 방문 증빙 사진등록

시작사진	<input type="button" value="파일 선택"/> <input type="button" value="선택된 파일 열람"/>	위치정보: 촬영시간:
완료사진	<input type="button" value="파일 선택"/> <input type="button" value="선택된 파일 열람"/>	위치정보: 촬영시간:

2차견습 방문 증빙 사진등록

시작사진	<input type="button" value="파일 선택"/> <input type="button" value="선택된 파일 열람"/>	위치정보: 촬영시간:
완료사진	<input type="button" value="파일 선택"/> <input type="button" value="선택된 파일 열람"/>	위치정보: 촬영시간:

3

<그림 2-21. 사전점검 결과보고서 방문사진 등록 화면>

화면 및 기능 상세 설명

1. 선임 및 견습 별 방문사진(시작사진 및 완료사진)을 등록한다. 방문사진은 선임 컨설턴트만 첨부 할 수 있다.
2. 견습사진은 행추가를하여 배정된 견습생별로 첨부 할 수 있다.
3. 저장버튼을 눌러 보고서 작성 내용을 저장한다.



2. 시스템 사용방법

2.3. 사전점검 컨설팅

2.3.2. 사전점검 결과보고서(보완요청)

사업자관리 > 컨설팅 관리 > 축산 > 사전점검 컨설팅 > 사전점검 결과보고서 > 등록

컨설턴트가 보완요청된 사전점검 컨설팅의 결과보고서를 수정하는 화면이다.

컨설팅 관리 > 축산 컨설팅 > 사전점검 컨설팅 > 사전점검 결과보고서 등록

사전점검 결과보고서 등록

현황정보	첨부파일	보고서 검토의견
2 보완요청 이력조회		

1 결과보고서 방문증빙 영수증 평가

1차	방문 증빙 영수증 평가	① 컨설팅 시간과 중복 여부	중복	중복되지않음	
		② 영수증 일자와 방문 일자의 일치 여부	일치	일치하지않음	
		③ 컨설팅이 진행된 지역과의 인정 여부	인정	인정하지않음	판단필요
2차	방문 증빙 영수증 평가	① 컨설팅 시간과 중복 여부	중복	중복되지않음	
		② 영수증 일자와 방문 일자의 일치 여부	일치	일치하지않음	
		③ 컨설팅이 진행된 지역과의 인정 여부	인정	인정하지않음	판단필요

2 결과보고서 컨설팅 기관 평가

상태	2차 제출	
1차	선임(정) 컨설팅 확인서 시간	2022년 07월 06일 12시 12분 ~ 2022년 07월 06일 01시 01분
2차	선임(정) 컨설팅 확인서 시간 (행문시간: 2022-04-14 10:00 ~ 2022-04-14 12:00)	2022년 07월 06일 12시 12분 ~ 2022년 07월 06일 01시 01분
	2차 제출	

2-1 선정 기관의견 및 보완요청 이력조회

총 3건이 조회되었습니다.

번호	요청단계	요청자	요청일자	요청의견	수정자	컨설팅 기관 검토 의견	컨설턴트 검토 의견
1	2차 보완요청	축****	2022-05-27	원	컨설팅 기관	보완요청 완료	
2	2차 보완요청	축****	2022-07-06	완료	컨설팅 기관	완료	
3	2차 보완요청	축****	2022-07-06	2차 보완요청	컨설팅 기관 & 컨설턴트	기관 보고서 검토완료	

<그림 2-22. 사전점검 결과보고서 보완요청 이력조회 화면 >

화면 및 기능 상세 설명

1. 보고서 제출 시 컨설팅 업체 또는 농정원에서 평가한 방문증빙 영수증에 대한 평가이다.
2. 해당 버튼을 누르면 보완요청된 보고서의 수정이력을 2-1과 같이 확인 할 수 있다.
- 다음페이지 계속



2. 시스템 사용방법
2.3. 사전점검 컨설팅

2.3.2. 사전점검 결과보고서(보완요청)

사업자관리 > 컨설팅 관리 > 축산 > 사전점검 컨설팅 > 사전점검 결과보고서 > 등록

컨설턴트가 보완요청된 사전점검 컨설팅의 결과보고서를 수정하는 화면이다.

1 결과보고서 농정원 평가

상태	.2차 보완요청
농정원 의견	00와00를 보완해 주시기 바랍니다.

2 결과보고서 보완요청 검토의견

보완요청 결과보고서 수정자	컨설팅 기관 & 컨설턴트
컨설팅 기관 검토의견	기관검토완료하였습니다.
컨설턴트 검토의견	

저장

<그림 2-23: 사전점검 결과보고서 등록 보고서 검토의견 등록 화면>

화면 및 기능 상세 설명

1. 농정원에서 보완요청 처리한 의견을 확인 할 수 있다.
2. 농정원 의견 및 컨설팅기관 검토의견을 참고하여 보고서를 수정 후 검토의견란에 검토의견을 작성한다. 이후 저장 버튼을 눌러 내용을 저장한다.



2. 시스템 사용방법

2.3. 사전점검 컨설팅

2.3.2. 사전점검 결과보고서(보완요청)

사업자관리 > 컨설팅 관리 > 축산 > 사전점검 컨설팅 > 사전점검 결과보고서 > 등록

컨설턴트가 보완요청된 사전점검 컨설팅의 결과보고서를 수정하는 화면이다.

■ 사전점검 결과보고서 등록

컨설팅 관리 > 축산 컨설팅 > 사전점검 컨설팅 > 사전점검 결과보고서 등록

축종	선택	컨설팅 사업년도	선택	지자체 사업년도	선택
시도	선택	시군구	선택	차수	차
농장명	강릉 농장명	농장주		상태	선택
컨설턴트명					

총 1건이 검색되었습니다.

축종	컨설팅 사업년도	지자체 사업년도	시도	시군구	차수	농장명	농장주	컨설팅 업체	상태
한우	2026	2027	강원도	강릉시	1	강릉 농장명	강릉시 사업자명	강*	2차 보완 요청(포기)

1

방문 후 보기

엑셀 다운로드

③ 결과등록

컨설팅업체	선임 컨설턴트	신임/예비 컨설턴트	컨설턴트 배정일자	컨설턴트 방문 예정일자	컨설턴트 방문 일자	컨설턴트 보고서 제출일자	컨설팅업체 보고서 검토일자	농정원 보고서 검토일자	결과 등록	보고서 제출	최종 수정자
강*	[1차] 출***** (0105***3***)	[1차]	[1차]	[1차]	[1차]						
	[2차]	[2차]	[2차]	[2차]	[2차]	2022-07-05	2022-07-05	2022-07-05	수정	제출	권***** 2022-07-05
	출***** (01043678308)	-	2022-06-16	2022-06-17	-						

<그림 2-24. 사전점검 결과보고서 등록 보고서 제출 화면>

■ 화면 및 기능 상세 설명

1. 보완요청 보고서의 검토의견이 작성완료 되었으면 제출 버튼을 눌러 보완된 보고서를 다시 제출한다.



2. 시스템 사용방법

2.4. 본 사업자 관리

2.4.1. 본사업자관리

사업자관리 > 컨설팅 관리 > 축산 > 본 사업자 관리 > 본 사업자 관리

시설점검 컨설팅 대상이 되는 본사업자 리스트를 확인 할 수 있는 화면이다.
해당 리스트는 컨설턴트에게 배정된 농가의 정보만 확인이 가능하다.

1 본사업자 관리

☐ 축종: 전체 ☐ 상태: 전체 ☐ 지자체 사업년도: 선택 ☐ 시도: 전국 ☐ 시군구: 선택 ☐ 농장명:
 농장주:

2 9건이 검색되었습니다

10개씩

<input type="checkbox"/>	축종	지자체 사업년도	시도	시군구	농장명	농장주	확정금액 (천원)	선정 상태	모니터링 상태	변경 컨설팅 신청	모니터링
<input type="checkbox"/>	육계	2023	전라북도	무주군	무주농장29	무주29	98,424	선정		<input type="button" value="컨설팅 신청"/>	<input type="button" value="모니터링"/>
<input type="checkbox"/>	한우	2023	전라북도	무주군	무주농장28	무주28	6,120	선정		<input type="button" value="컨설팅 신청"/>	<input type="button" value="모니터링"/>
<input type="checkbox"/>	사슴	2023	전라북도	무주군	무주농장27	무주27	98,422	선정		<input type="button" value="컨설팅 신청"/>	<input type="button" value="모니터링"/>
<input type="checkbox"/>	곤충	2025	경상남도	의령군	김동재농장	김동재	9,000	이월선정		<input type="button" value="컨설팅 신청"/>	<input type="button" value="모니터링"/>
<input type="checkbox"/>	신란계	2027	울산광역시	울주군	울주농장	울주11	1,500	이월선정		<input type="button" value="컨설팅 신청"/>	<input type="button" value="모니터링"/>
<input type="checkbox"/>	양돈	2024	충청남도	보령시	알사랑농장	이알사랑	6,000	선정후포기		<input type="button" value="컨설팅 신청"/>	<input type="button" value="모니터링"/>
<input type="checkbox"/>	낙농	2022	전라북도	임실군	태민농장	전영균	615,500.55	이월선정		<input type="button" value="컨설팅 신청"/>	<input type="button" value="모니터링"/>
<input type="checkbox"/>	사슴	2024	전라남도	곡성군	주석농장	최주석	112,349.82	선정		<input type="button" value="컨설팅 신청"/>	<input type="button" value="모니터링"/>
<input type="checkbox"/>	육계	2024	경상북도	고령군	주석농장	이주석	38,950	선정탈락		<input type="button" value="컨설팅 신청"/>	<input type="button" value="모니터링"/>
<input type="checkbox"/>	낙농	2023	대전광역시	대덕구	송대덕	송대덕	100,000.12	선정		<input type="button" value="컨설팅 신청"/>	<input type="button" value="모니터링"/>

1 2

<그림 2-25. 본 사업자 관리 리스트 화면>

화면 및 기능 상세 설명

1. 본 사업자를 사업유형, 품목, 지자체 사업 년도 등을 기준으로 조회 할 수 있다.
2. 농가를 사업유형, 품목, 농장정보 등에 대한 기본 정보를 제공한다.
3. 모니터링 버튼을 누르면 모니터링 이력 조회화면으로 이동한다.





2. 시스템 사용방법

2.4. 본사업자 관리

2.4.2. 사업자 모니터링

사업자관리 > 컨설팅 관리 > 시설원에 > 본 사업자 관리 > 사업자 모니터링

배정받은 농가를 기준으로 계약 상태 등을 확인 할 수 있는 화면이다.

본 사업자 관리

컨설팅 관리 > 축산 컨설팅 > 본사업자 관리 > 본사업자 관리

1. 모니터링 이력

2. 행 추가, 행 삭제

NO.	일자	시간	담당자	통화대상	진행상황	상태
1	2022-07-01	02:00	담당자명	통화대상	진행상황	장비 설치 중
2	2022-07-08	03:00	담당자명	통화대상	진행상황	교부금 결정

3. 선택
계약 완료
교부금 결정
사업변경 예정
업체 고민(계약지연)
계약 중
장비공급 지연
장비 설치 중
장비 설치 완료
농가 이슈
사업 중단

수정, 목록

〈그림 2-26. 본 사업자 대상자 모니터링 리스트〉

화면 및 기능 상세 설명

1. 모니터링 이력을 조회 및 등록/수정 하는 화면이다.
2. 1행이 기본으로 보이며, 행추가 버튼을 눌러 여러행을 등록 할 수 있다.
3. 계약완료, 교부금결정, 사업변경예정, 업체 고민 등을 선택 할 수 있다.
여러행일 경우 마지막으로 선택한 상태값이 모니터링 상태로 저장된다.



2. 시스템 사용방법
2.5. 시설점검 컨설팅

2.5.1. 시설점검컨설팅 일정관리

사업자관리 > 컨설팅 관리 > 축산 > 시설점검 컨설팅 > 컨설팅 일정관리

시설점검 컨설팅을 위해 컨설턴트가 일정을 관리하는 화면이다.
사전 점검 컨설팅 일정관리와 동일한 업무 기능을 제공한다.

시설점검 컨설팅 일정관리

품목	전체	컨설팅 사업년도	전체	지자체 사업년도	선택
시도	전체	사군구	전체		
농장명		농장주			검색

<input type="checkbox"/>	품목	컨설팅 사업년도	지자체 사업년도	시도	사군구	농장명	농장주	컨설턴트 (선임)	배정일	방문 예정일	방문 완료일	상태
-	낙농	2020	2020	경상북도	구미시	에이프릴농장	김하나(YN)	관리자	2020-09-19	2020-09-19	2020-09-19 (16H 0M)	방문완료
-								관리자	2020-09-19	2020-09-20	2020-09-20 (2H 0M)	방문완료
-	사육	2020	2020	경상남도	거제시	이지매농장	이지매(YN)	관리자	2020-09-19	2020-09-19	2020-09-19 (0H 60M)	방문완료
-								관리자	2020-09-20	2020-09-20	2020-09-20 (2H 10M)	방문완료
-	사육	2020	2020	강원도	강릉시	서물농장	강나연(YN)	정주환	2020-09-22	-	-	배정
-								관리자	2020-09-19	-	-	배정
-	양계	2020	2020	전라남도	보성군	김철	김철	정주환	2020-09-21	2020-09-21	2020-09-21 (0H 60M)	방문완료
-								정주환	2020-09-21	2020-09-25	-	방문예정
-	낙농	2020	2020	경기도	가평군	전혁농장	이진혁(YN)	관리자	2020-09-20	2020-09-20	2020-09-20 (2H 10M)	방문완료
<input type="checkbox"/> 2차								관리자	2020-09-19	2020-09-21	-	방문지연
-	낙농	2020	2020	경기도	가평군	광주농장	반정민(YN)	관리자	2020-09-21	2020-09-21	2020-09-21 (2H 0M)	방문완료
-								정주환	2020-09-22	-	-	배정

<그림 2-28. 시설점검 컨설팅 일정관리 리스트 화면>





2. 시스템 사용방법

2.5. 시설점검 컨설팅

2.5.2. 시설점검 결과보고서

사업자관리 > 컨설팅 관리 > 축산 > 시설점검 컨설팅 > 시설점검 결과보고서

시설점검 컨설팅 보고서를 등록하는 화면이다.
사전 점검 컨설팅 결과보고서와 동일한 업무 기능을 제공한다.

시설점검 결과보고서 등록(파일)

총 2건이 검색되었습니다.

축종	컨설팅 사업년도	지자체 사업년도	시도	시군구	농장명	농장주	컨설팅 업체	방문일자	상태
<input type="checkbox"/> 사슴	2020	2020	경상남도	거제시	이지매농장	이지매(YJ)	김세경	2020-09-20	방문 완료
<input type="checkbox"/> 낙농	2020	2020	경상북도	구미시	에이르필농장	김하녀(YN)	김세경	2020-09-20	완료

방문 후 보기

<그림 2-29. 시설점검 결과보고 리스트 화면>



2. 시스템 사용방법

2.5. 시설점검 컨설팅

2.5.2. 시설점검 결과보고서

사업자관리 > 컨설팅 관리 > 축산 > 시설점검 컨설팅 > 시설점검 결과보고서

시설점검 컨설팅 보고서를 등록하는 화면이다.
사전 점검 컨설팅 결과보고서와 동일한 업무 기능을 제공한다.

● 시설점검 결과보고서 등록

컨설팅 관리 > 축산 컨설팅 > 시설점검 컨설팅 > 시설점검 결과보고서 등록

현황정보		첨부파일 등록	
◎ 신청자 현황			
1회차	2회차		
컨설턴트*	방문일*	컨설턴트*	방문일*
축산 관리자	2021-05-25	축산 관리자	2021-05-25
관리자		관리자	
농장명(법인명)*	청주육계1	대표자명*	청주육계1
이메일		성별*	<input checked="" type="radio"/> 남 <input type="radio"/> 여
우편번호		전화	
주소* 주소찾기	도로명주소: 도로명 주소	연락처	
	지번주소: 지번 주소	핸드폰	* 010-8888-7777
	상세주소:	유형*	<input checked="" type="radio"/> 전문형(사육급이동) / <input type="radio"/> 일반형(환경관리등)
축산업등록증 고유번호*	12312312		
사업현황현황	<input type="checkbox"/> 대싱자 <input type="checkbox"/> 대싱지 <input type="checkbox"/> 양비 <input type="checkbox"/> 사육비 <input type="checkbox"/> 기타		
도시업비(전원)*	국고(전원)*	지방비(전원)*	자부담(전원)
신장금액		융자*	자부담*
설치금액			

<그림 2-30. 시설점검 결과보고서 등록화면>



2. 시스템 사용방법

2.5. 시설점검 컨설팅

2.5.2. 시설점검 결과보고서

사업자관리 > 컨설팅 관리 > 축산 > 시설점검 컨설팅 > 시설점검 결과보고서

시설점검 컨설팅 보고서를 등록하는 화면이다.
사전 점검 컨설팅 결과보고서와 동일한 업무 기능을 제공한다.

<그림 2-31. 시설점검 결과보고서 등록화면>

■ 화면 및 기능 상세 설명

1. 사육두수 정보를 각각 입력한다.
2. 사전점검 시 입력하였던 사업계획 내용이 자동 조회되어 시설현황 자료 입력 시 참고 한다.
3. 설치장소를 선택한 후 장비, 수량, 단가(X), 비고, 계약방법, 데이터 연계여부 항목을 선택한다. 행추가를 하여 여러 설치장소 현황을 등록 할 수 있다. - 다음페이지 상세 참고
4. 저장버튼을 누르면 보고서가 저장 처리되고 첨부파일 등록 탭으로 자동이동 된다.

- 다음 페이지 계속



2. 시스템 사용방법

2.5. 시설점검 컨설팅

2.5.2. 시설점검 결과보고서

사업자관리 > 컨설팅 관리 > 축산 > 시설점검 컨설팅 > 시설점검 결과보고서

시설점검 컨설팅의 보고서 중 장비설치 내역을 등록하는 화면이다.

장비설치 완료(시설점검 컨설팅)

1 설치장소*

사료창고

번식루사

분뇨처리장

2 ICT 융합장비*

냉방기

축산급이기

축산 약취제거기

3 제조사*

모델명*

3-1 제조사 설정

제조사명 직접입력 검색

※ 등록할 제조사명(이)가 조회되지 않을 시, 상단 입력창에 등록할 제조사명을 하고 [직접입력] 버튼을 클릭해주세요.

선택	분야	법인명	공급업체
<input type="checkbox"/>	한우	정재연	제조(소매), 수입(제조·도매)
<input type="checkbox"/>	한우	민원기업	제조(도매), 제조(소매)
<input type="checkbox"/>	한우	다원산업(주)	제조(도매)

4 적용 취소

<그림 2-32. 시설점검 결과보고서 장비설치 등록화면>

■ 화면 및 기능 상세 설명

1. 장비 설치장소를 선택한다.
2. ICT융합장비 목록중 한개를 선택한다.
3. 제조사입력란을 클릭하면 3-1과 같은 제조사 검색 팝업이 나타난다. 스마트팜 참여기업관리 시스템에 등록된 승인 기업 중 해당 표준장치(ex: 냉방기)를 보유하고, 농가 축종과 동일한 분야(ex: 한우)로 등록된 기업이 자동 조회된다. 조회되지 않을 경우 직접입력을 할 수 있다.
4. 선택 체크 후 적용버튼을 누르면 제조사 압력칸에 자동 등록된다.

- 다음페이지 계속



2. 시스템 사용방법

2.5. 시설점검 컨설팅

2.5.2. 시설점검 결과보고서

사업자관리 > 컨설팅 관리 > 축산 > 시설점검 컨설팅 > 시설점검 결과보고서

시설점검 컨설팅의 보고서 중 장비설치 내역을 등록하는 화면이다.

장비설치 완료(시설점검 컨설팅)

설치장소*	ICT 융합장비*	제조사*	모델명*
사료창고	냉방기	민원기업	
번식우서	축산급이기	민원기업	
분뇨처리장	축산 악취제거기	민원기업	

5-1 모델명 설정

모델명 직접입력

* 등록할 모델명(이)가 조회되지 않을 시, 상단 입력창에 등록할 모델명을 적고 [직접입력] 버튼을 클릭해주세요.

선택	분야	법인명	모델명
<input type="checkbox"/>	한우	다연산업(주)	model-302
<input type="checkbox"/>	한우	다연산업(주)	model-3302

6

<그림 2-33. 시설점검 결과보고서 장비설치 등록화면 >

화면 및 기능 상세 설명

5. 모델명 입력란을 클릭하면 5-1과 같이 모델명 검색 팝업화면이 나타난다. 스마트팜 장비관리 시스템에 등록된 해당 제조사의 장비 목록이 자동 조회된다. 조회되지 않을 경우 직접입력이 가능하다.
6. 등록할 모델을 선택 한 후 적용 버튼을 누르면 모델명이 자동 입력된다.

- 다음페이지 계속



2. 시스템 사용방법

2.5. 시설점검 컨설팅

2.5.2. 시설점검 결과보고서

사업자관리 > 컨설팅 관리 > 축산 > 시설점검 컨설팅 > 시설점검 결과보고서

시설점검 컨설팅의 보고서 중 장비설치 내역을 등록하는 화면이다.

장비설치 완료(시설점검 컨설팅)

제조사*	모델명*	공급업체*
다연산업(주)	undefined	민현기업
다연산업(주)	undefined	
다연산업(주)	undefined	

7-1 공급업체 설정

공급업체명 직접입력

* 등록할 공급업체명(이)가 조회되지 않을 시, 상단 입력창에 등록할 공급업체명을 적고 [직접입력] 버튼을 클릭해주세요.

선택	분야	법인명	공급업체
<input type="checkbox"/>	한우	정재연	-
<input checked="" type="checkbox"/>	한우	민현기업	-
<input type="checkbox"/>	한우	다연산업(주)	-

8

<그림 2-34. 시설점검 결과보고서 장비설치 등록화면 >

화면 및 기능 상세 설명

- 공급업체 입력란을 클릭하면 7-1과 모델명 검색 팝업화면이 나타난다. 스마트팜 장비관리 시스템에 등록된 승인 공급업체가 자동 조회된다. 조회되지 않을 경우 직접입력이 가능하다.
- 등록할 공급업체를 선택 한 후 적용 버튼을 누르면 공급업체가 자동 입력된다.

- 다음페이지 계속



2. 시스템 사용방법

2.6. 확인점검 컨설팅

2.6.1. 확인점검 컨설팅 일정관리

사업자관리 > 컨설팅 관리 > 축산 > 확인점검 컨설팅 > 컨설팅 일정관리

확인점검 컨설팅을 위해 컨설턴트가 일정을 관리하는 화면이다.
사전 점검 컨설팅 일정관리와 동일한 업무 기능을 제공한다.

● 확인점검 컨설팅 일정관리

품목	전체	시도	전체	시군구	전체
지자체 사업년도	전체	농장명		농장주	
검색					

<input type="checkbox"/>	품목	컨설팅 사업년도	지자체 사업년도	시도	시군구	농장명	농장주	컨설턴트 (선임)	배정일	방문 예정일	방문 완료일	상태
	낙농	2020	2020	경상북도	구미시	에어프릴농장	김하녀(YN)	김주환	2020-09-21	2020-09-21	2020-09-21 (TH 52M)	방문완료
								김주환	2020-09-21	2020-09-22	2020-09-22 (DH 60M)	방문완료

[방문 전 보기](#)
[방문예정](#)
[방문완료](#)

<그림 2-35. 확인점검 컨설팅 일정관리 리스트 화면>



2. 시스템 사용방법

2.6. 확인점검 컨설팅

2.6.2 확인점검 결과보고서

사업자관리 > 컨설팅 관리 > 축산 > 확인점검 컨설팅 > 확인점검 결과보고서 등록

확인점검 컨설팅을 위해 컨설턴트가 컨설팅 결과를 등록하는 화면이다.
사전 점검 컨설팅 및 시설점검 컨설팅 결과보고서 등록과 동일한 업무 기능을 제공한다.

확인점검 결과보고서 등록

컨설팅 관리 > 축산 컨설팅 > 확인점검 컨설팅 > 확인점검 결과보고서 등록

축종	선택	컨설팅 사업년도	전체	지자체 사업년도	전체
상태	선택	시도	선택	시군구	선택
농장명		농장주			
					검색

총 6건이 검색되었습니다.

	축종	컨설팅 사업년도	지자체 사업년도	시도	시군구	농장명	농장주	컨설팅 업체	상태
<input checked="" type="checkbox"/>	종계	2021	2023	충청북도	음성군	음성농장	음성종계	호현	방문 완료
	양봉	2021	2023	충청북도	음성군	음성농장	음성양봉	호현	완료
	양봉	2021	2022	대구광역시	달성군	달성농장	달성양봉	호현	완료
<input type="checkbox"/>	종계	2020	2021	충청남도	천안시	종계농장	이훈1	김세창업체	방문 완료
	종계	2021	2023	대전광역시	중구	중구농장	중구종계	호현	완료
	종계	2021	2022	대구광역시	달성군	달성농장	달성종계	호현	완료

1

방문 전 보기

<그림 2-36. 확인점검 결과보고 확인 리스트 화면>



2. 시스템 사용방법

2.6. 확인점검 컨설팅

2.6.2 확인점검 결과보고서

사업자관리 > 컨설팅 관리 > 축산 > 확인점검 컨설팅 > 확인점검 결과보고서 등록

확인점검 컨설팅을 위해 컨설턴트가 컨설팅 결과를 등록하는 화면이다.
사전 점검 컨설팅 및 시설점검 컨설팅 결과보고서 등록과 동일한 업무 기능을 제공한다.

● 확인점검 결과보고서 등록

컨설팅관리 > 축산 컨설팅 > 확인점검 컨설팅 > 확인점검 결과보고서 등록

현황정보		첨부파일 등록	
<div> <div>산청자 현황</div> <div> <div>1화차</div> <div>2화차</div> </div> </div>			
컨설팅 현황	컨설턴트* 방문일*	컨설턴트* 방문일*	
	김재연 2021-05-24	김재연	
축산관리자	김유신,김영희	축산관리자	
농장명(법인명)*	육계청주	대표자명*	김육계청주
이메일		성별*	남 <input type="radio"/> 여 <input type="radio"/>
우편번호	28166	전화	
주소* 주소찾기	충청북도 청주시 흥덕구 오송읍 오송생명5로 267-4	연락처	
	지번주소: 충청북도 청주시 흥덕구 오송읍 만수리 850	핸드폰)*	010-2211-4433
	상세주소: 11	유형*	<input checked="" type="radio"/> 전문형(전문급이동) / <input type="radio"/> 일반형(농경관리등)
축산업등록증 고유번호*	12312312		
고용현황*	사무직: 1 명, 현장 근로자: 내국인(1 명), 외국인(1 명)		
총사업비(천원)*	국고(천원)*	자담비(천원)*	사무단(천원)
3000	1000	1000	500
			500
<div> <div>사업 현황</div> <div> <div>사육두수</div> <div>수</div> <div>수</div> <div>수</div> <div>수</div> <div>수</div> <div>수</div> <div>수</div> <div>수</div> </div> </div>			
	수	수	수

<그림 2-37. 확인점검 결과보고서 등록 화면>



2. 시스템 사용방법

2.6. 확인점검 컨설팅

2.6.2 확인점검 결과보고서

사업자관리 > 컨설팅 관리 > 축산 > 확인점검 컨설팅 > 확인점검 결과보고서 등록

확인점검 컨설팅을 위해 컨설턴트가 컨설팅 결과를 등록하는 화면이다.

사전 점검 컨설팅 및 시설점검 컨설팅 결과보고서 등록과 동일한 업무 기능을 제공한다.

※ 양계(육계) 생산성 현황

[등록하기]

○ 연간 육성률*	10	%	※ 산출공식	
○ 연간 평균일당증체*	10	g/일	연간 육성률 = 연간 총 출하수주 × 연간 총 입식수주 × 100	
○ 연간 평균출하체중*	10	kg/수	연간 평균일당증체 = 총 출하체중 ÷ (사육일수 × 총 출하수주)	
○ 연간 평균사료요구율(FCR)*	10		연간 평균출하체중 = 연간 총 출하체중 ÷ 연간 총 출하수주	
			연간 사료요구율 = 연간 총 사료량 ÷ 연간 총 출하체중	

구분*	월	합계	평균	
사육	영아리		하단 평균입력방법 확인	삭제
생산	입식수주		하단 평균입력방법 확인	생식제
일령	사육일령		하단 평균입력방법 확인	생식제

※ 평균입력방법: 소수점이 있는 경우 둘째자리까지 결사하여 계산하고, 해당 월의 데이터가 없는 경우 10으로 계산
 ※ 생산-결정기록부 사본 및 전산프로그램 출력물 등 객관적인 자료 제출

※ ICT 도입 성과 분석 시작

1


항목	도입전	도입후	증감율
생산성 향상	육성률		%
	출하수주(연간)		%
	고용인원		%
노동력 절감	총 노동투입시간		%
	일당생산량당 노동시간		%
	사료량		%
생산비 절감	사료비(백만원)		%
	방역치료비		%
	기타 ()		%
품질향상	일당증체		%
	소득 증가		%

2 [저장]

<그림 2-38. 확인점검 결과보고서 등록 화면>

■ 화면 및 기능 상세 설명

1. 성과분석 도입전/도입후 데이터를 입력(소수점 둘째자리까지 입력가능)하며, 증감율은 자동으로 계산된다.
2. 저장을 버튼을 누르면 보고서가 저장된다.





2. 시스템 사용방법

2.7. 데이터 변경 관리

2.7.1 데이터 변경관리

사업자관리 > 컨설팅 관리 > 축산 > 데이터 변경관리 > 데이터 변경관리 조회

축산컨설팅에 등록된 농가 전체의 축종, 사업년도, 배정된 업체 및 컨설턴트, 방문일자 및 방문시간등을 수정 하기 위한 화면이다.

데이터 변경 관리

컨설팅 관리 > 축산 컨설팅 > 데이터 변경 관리

축종	전체	시도	전국	시군구	선택
지자체 사업년도	선택	농장명		농장주	
					검색

1 33건이 검색되었습니다.

축종	지자체 사업년도	시도	시군구	차수	농장명	농장주
육계	2023	전라북도	무주군	1	무주농장29	무주29
한우	2023	전라북도	무주군	1	무주농장28	무주28
사슴	2023	전라북도	무주군	1	무주농장27	무주27
한우	2023	전라북도	무주군	1	무주농장11	무주11
육계	2023	전라북도	무주군	1	무주농장6	무주6
한우	2023	전라북도	무주군	1	무주농장5	무주5
양돈	2023	전라북도	무주군	1	무주농장2	무주2
곤충	2025	경상남도	의령군	1	김동재농장	김동재
산란계	2027	울산광역시	울주군	1	울주농장	울주11
한우	2027	경상남도	합천군	3	경산농장	김경산

1 2 3 4 >

<그림 2-39. 확인점검 결과보고서 등록 화면>

화면 및 기능 상세 설명

1. 조회된 농가를 선택하면 하단에 농가 상세 정보가 나타난다.

- 다음 페이지 계속





2. 시스템 사용방법

2.7. 데이터 변경 관리

2.7.1 데이터 변경관리

사업자관리 > 컨설팅 관리 > 축산 > 데이터 변경관리 > 데이터 변경관리 조회

축산컨설팅에 등록된 농가 전체의 축종, 사업년도, 배정된 업체 및 컨설턴트, 방문일자 및 방문시간 등을 수정 하기 위한 화면이다.

① 농가 기본 정보

축종	지자체 사업년도	시도	시군구	차수	농장명	농장주
한우 1 변경	2027	강원도	강릉시	1	강릉 농장명	강릉시 사업자명

② 컨설턴트 및 컨설팅 방문 정보

선택	컨설팅 단계	컨설팅 사업년도	컨설팅 업체 (업체배정일)	컨설팅 차수	선임 컨설턴트 (컨설턴트배정일)	신임, 예비 컨설턴트	방문예정일자	방문완료일자	방문 시작 및 종료 시간	총 방문시간	진행 상태
<input type="checkbox"/>	사전점검	2026	강* (2022-06-16)	1차	축**** (2022-06-16)	축****	2022-06-16	2022-06-16	오후 12:00 ~ 오후 12:00	04:00	계속(포기)
<input type="checkbox"/>			업체재배정	2차	축* (2022-06-16)		2022-06-17				

1-1

선임 재배정

신임, 예비 재배

축종 변경

강릉시 사업자명 농가의 축종(한우) 을 변경합니다.

축종 변경 시 작성된 사전점검 보고서가 있는 경우,
현황정보 탭의 신청자 현황, 첨부파일, 검토의견을 제외한 모든 데이터 항목이 초기화됩니다.
변경 이후, 작성한 보고서가 있다면 반드시 확인 후 수정해주시길 바랍니다.

선택

- 선택
- 낙농
- 육우
- 양돈
- 육계
- 산란계
- 종계
- 사슴
- 육용 오리
- 종오리
- 관종
- 양봉

변경

컨설턴트 방문 수정

<그림 2-40. 데이터 변경관리 축종변경 화면>

화면 및 기능 상세 설명

1. 변경 버튼을 누르면 1-1과 같은 팝업화면이 나타난다. 변경 할 축종을 선택 후 변경 버튼을 누르면 적용된다.
사전점검 보고서 완료 단계 이전에만 축종 변경이 가능하다.
- 다음 페이지 계속



2. 시스템 사용방법

2.7. 데이터 변경 관리

2.7.1 데이터 변경관리

사업자관리 > 컨설팅 관리 > 축산 > 데이터 변경관리 > 데이터 변경관리 조회

축산컨설팅에 등록된 농가 전체의 축종, 사업년도, 배정된 업체 및 컨설턴트, 방문일자 및 방문시간 등을 수정 하기 위한 화면이다.

농가 기본 정보

축종	지자체 사업년도	시도	시군구	차수	농장명	농장주
한우 변경	2027	강원도	강릉시	1	강릉 농장명	강릉시 사업자명

컨설턴트 및 컨설팅 방문 정보

선택	컨설팅 단계	컨설팅 사업년도	컨설팅 업체 (업체배정일)	컨설팅 차수	선임 컨설턴트 (컨설턴트배정일)	신임, 예비 컨설턴트	방문예정일자	방문완료일자	방문 시작 및 종료 시간	총 방문시간	진행 상태
<input type="checkbox"/>	사전검검	2026	강* 2022-06-16	1차	축**** (2022-06-16)	축****	2022-06-16	2022-06-16	오후 12:00 ~ 오후 12:00	04:04	제출(포기)
<input type="checkbox"/>			업체재배정	2차	축* (2022-06-16)		2022-06-17				

2-1 컨설팅업체 재배정

선임 재배정

컨설팅업체

검색

컨설팅업체

선택

사업년도

분야

컨설팅업체명

배정지역

연락처

<input type="checkbox"/>	2026	축산	강*	인천,강원,전남ICT,경북,경북IoT	0107***2***
<input type="checkbox"/>	2026	축산	인*****	경기,강원	123456
<input type="checkbox"/>	2025	축산	전*****	경기	01089983389
<input type="checkbox"/>	2021	축산	호	충주,세종,경기,전남,전남ICT,경북IoT,경남	01049651487
<input type="checkbox"/>	2021	축산	인*****	서울	123456

재배정

<그림 2-41. 데이터 변경관리 업체 재배정 화면>

화면 및 기능 상세 설명

- 업체 재배정 버튼을 누를 경우 2-1과 같은 팝업화면이 나타난다. 업체를 선택한 후 재배정 버튼을 누르면 해당 농가의 컨설팅 사업년도와 업체명이 변경된다.
- 다음 페이지 계속



2. 시스템 사용방법

2.7. 데이터 변경 관리

2.7.1 데이터 변경관리

사업자관리 > 컨설팅 관리 > 축산 > 데이터 변경관리 > 데이터 변경관리 조회

축산컨설팅에 등록된 농가 전체의 축종, 사업년도, 배정된 업체 및 컨설턴트, 방문일자 및 방문시간 등을 수정 하기 위한 화면이다.

농가 기본 정보

축종	지자체 사업년도	시도	시군구	차수	농장명	농장주
한우 변경	2027	강원도	강릉시	1	강릉 농장명	강릉시 사업자명

컨설턴트 및 컨설팅 방문 정보

선택	컨설팅 단계	컨설팅 사업년도	컨설팅 업체 (업체배정일)	컨설팅 차수	선임 컨설턴트 (컨설턴트배정일)	신임, 예비 컨설턴트	방문예정일자	방문완료일자	방문 시작 및 종료 시간	총 방문시간	진행 상태
<input type="checkbox"/>	사전검검	2026	강* (2022-06-16)	1차	축**** (2022-06-16)	축****	2022-06-16	2022-06-16	오후 12:00 ~ 오후 12:00	04:04	계출(포기)
<input type="checkbox"/>			업체재배정	2차	축* (2022-06-16)		2022-06-17				

3

4

3-1

(선임) 컨설턴트 배정

컨설턴트

검색

선택	축종	컨설턴트 ID	등급	지역	컨설턴트명	연락처	군년도 컨설팅 배정 횟수	군년도 컨설팅 방문완료 횟수
<input type="checkbox"/>	한우	CT_0000793	예비	전국	축****	01097262808	21	15
<input type="checkbox"/>	한우	CT_0000791	선임	전라남도 외 1	문**	01089983389	77	60
<input type="checkbox"/>	한우	CT_0000792	선임	전국	신****	01012345678	28	18
<input type="checkbox"/>	한우	NC_0009196	선임	경북IoT 외 1	축****	010-5764-3030	14	9

재배정

취소

<그림 2-42. 데이터 변경관리 컨설턴트 배정 화면>

화면 및 기능 상세 설명

3. 해당 컨설팅 단계의 선임 컨설턴트를 변경 할 수 있다. 버튼을 누르면 3-1 과 같은 팝업이 생성되며, 선택 후 재배정 버튼을 누르면 선택한 선임컨설턴트로 변경된다.

4. 신임, 예비 컨설턴트를 선임컨설턴트와 동일한 방식으로 변경 할 수 있으며, 2명이상 선택하여 배정 할 수 있다.

- 다음 페이지 계속



2. 시스템 사용방법

2.7. 데이터 변경 관리

2.7.1 데이터 변경관리

사업자관리 > 컨설팅 관리 > 축산 > 데이터 변경관리 > 데이터 변경관리 조회

축산컨설팅에 등록된 농가 전체의 축종, 사업년도, 배정된 업체 및 컨설턴트, 방문일자 및 방문시간 등을 수정 하기 위한 화면이다.

① 농가 기본 정보

축종	지자체 사업년도	시도	시군구	차수	농장명	농장주
한우 변경	2027	강원도	강릉시	1	강릉 농장명	강릉시 사업자명

② 컨설턴트 및 컨설팅 방문 정보

선택	컨설팅 단계	컨설팅 사업년도	컨설팅 업체 (업체배정일)	컨설팅 차수	선임 컨설턴트 (컨설턴트배정일)	신임, 예비 컨설턴트	방문예정일자	방문완료일자	방문 시작 및 종료 시간	총 방문시간	진행 상태
<input type="checkbox"/>	사전검점	강* (2022-06-16)	1차	축**** (2022-06-16)	축****	2022-06-16	2022-06-16	오후 12:00 ~ 오후 12:00	0H 0M		제출(포기)
<input type="checkbox"/>	컨설턴트 방문 수정										

수정하고자 하는 항목을 선택 후 진행해주시기 바랍니다.

선임 재배정

방문예정일 수정 여부*

☒

방문예정일자

2022-07-01

방문완료일 수정 여부*

☐

방문완료일자

방문시간 수정 여부*

☒

방문시작시간

10 : 00 AM

방문종료시간

12 : 00 AM

방문시간

2H 0M

수정

<그림 2-43. 데이터 변경관리 컨설턴트 방문 수정 화면>

화면 및 기능 상세 설명

5. 변경 할 차수를 선택 한 후 컨설턴트 방문 수정 버튼을 누르면 5-1과 같은 팝업이 생성된다.

방문예정일, 방문완료일, 방문시간 중 수정 할 항목을 체크 한 후 달력과 시간설정 창을 활용하여 데이터를 수정한다.

이후 수정 버튼을 누르면 변경이 완료된다.



2. 시스템 사용방법

3.1. 기타 기능 개선 사항

3.1.1 2022년도 신규개발예정 기능 목록

기능개선 세부사항
○ '23년 사업 지침('22.7월 예정) 및 '22년 컨설팅 운영지침 개정사항에 맞춰 등록절차, 입력내용 등 세부 기능 변경
○ 사후관리 컨설팅(신설) 등 신규 등록 절차 및 입력 양식 개발
○ 보고서 단계별(컨설턴트 배정, 보고서 1-2차 제출, 완료 등) 메일 알림 * 완료 상태(농정원→지자체)의 경우, 공문(수료증 등) 문서 첨부 발송
○ (축산) 컨설팅 결과보고서 현황정보 등 입력 내용 추가 (컨설턴트 의견 등 결과보고서 한글파일 전체입력 내용)
○ 사용자별(농정원, 지자체 등) 필요 통계(실 집행율, 견습 진행여부, 제출 기한 준수여부 등) 및 모니터링 기능(보고서 검토대기, 제출예정 등) 구현
○ 개인정보보호법 따라 사용자별 등록정보 조회기한 설정 및 비식별화
○ 관계자별 시스템 사용오류 등 ITSM관리메뉴 및 공지사항 게시판 신설



4. 축산 약취의 이해 및 ICT장비를 이용한 약취 측정

농촌진흥청 정민웅 연구관





축산악취발생물질별 악취 저감기술 개발 및 실증연구

농촌진흥청 국립축산과학원

These questions should be considered....

STEP 1
악취를 어떤 목적으로 측정하는가?

악취민원? 가축의 생산성?
가축의 동물복지? 작업자의 안전?
단순 정부 보조(시켜서...)

STEP 3
무엇을 측정할 것인가?
복합악취 VS. 22개 지정 악취물질

관능평가(복합악취희석배수) 측정기?
암모니아, 황화수소 대표성이 있는가?

STEP 2
축산농장 내 어디에서 측정할 것인가?

축사내부, 배기철크,
가축분뇨처리시설, 부지경계 등

STEP 4
실시간 모니터링이 가능한 장치는 개발되어 있는가?

현장 실시간 측정용 센서는 있는가?
대기 중 암모니아 농도는 ppb?



축산 악취발생 물질별 악취 저감기술 개발 및 실증연구

농촌진흥청 국립축산과학원

목 차

■

■

■

■

■

추진 배경



축산악취 저감(관리)의 현실

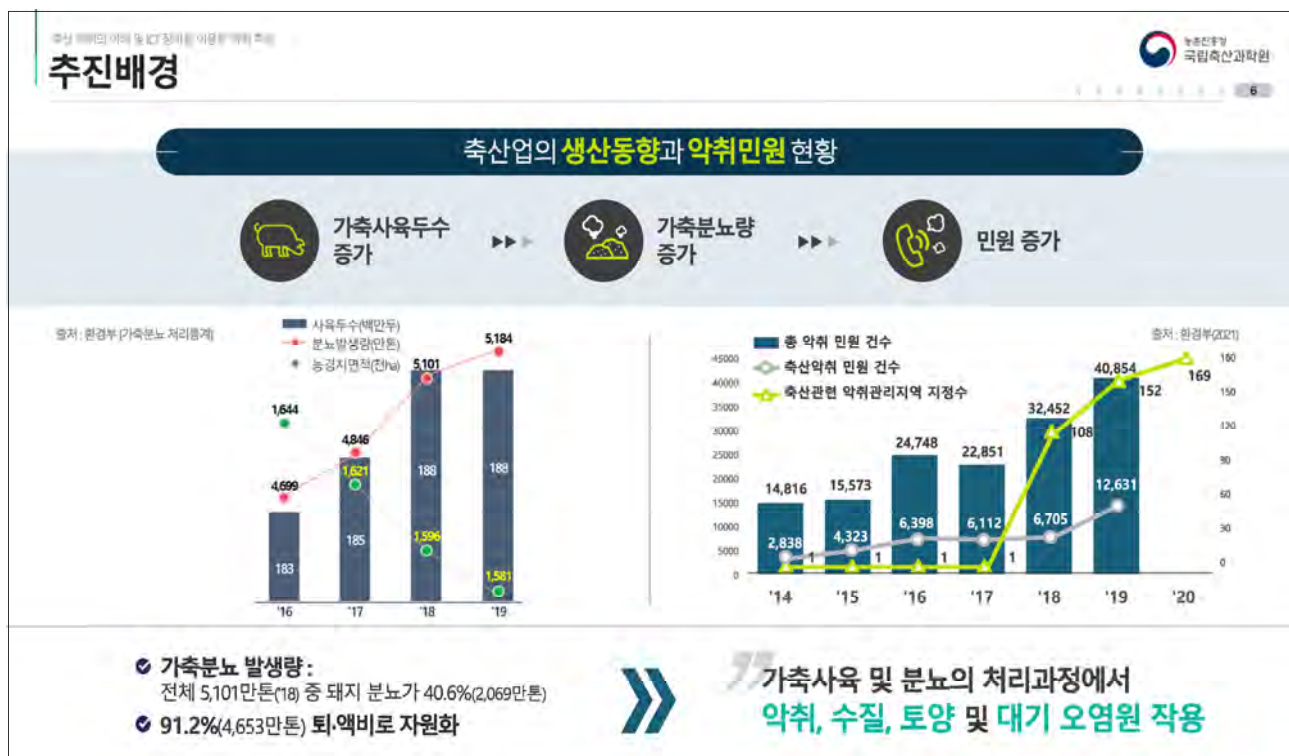
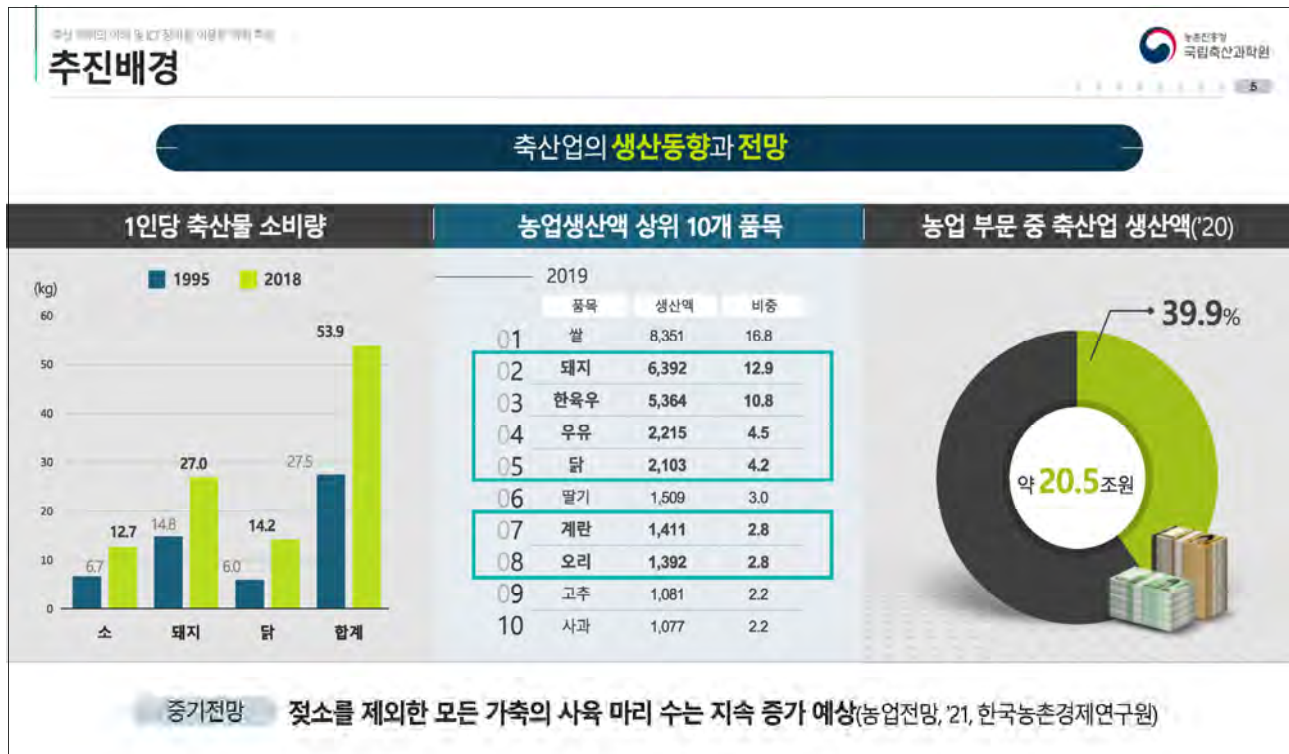
축산악취의 특성

축산악취 저감기술

ICT를 이용한 악취 측정

맺은말



축산 분야 ICT 융복합 확산사업 컨설턴트 기본공통교육

추진배경



7

청와대 국민청원 등장

축사 농가로 인한 악취호소문
[청원시작: 2019-03-06] [청원마감: 2019-04-05]

법정부처원의 축산농가 악취저감 대책 수립을 촉구합니다.

주거지 주변 돈사악취
[청원시작: 2018-10-31] [청원마감: 2018-11-30] [청원인원: 32]

전북 익산 황등면 축사 악취 해결을 위한 청원

지역 뉴스의 단골 소재로 등장





- 01 악취는 대표적 감각 공해 ▶ 지역주민 삶의 질 하락, 주민 간 갈등 형성
- 02 지역경제 악영향 및 농촌발전 저해
- 03 축산업의 부정적 이미지 심화 ▶ 지속가능한 성장의 위협

축산 분야 ICT 융복합 확산사업 컨설턴트 기본공통교육

추진배경



8

가축분뇨와 미세먼지

주목 받는 미세먼지 발생원인 '암모니아', 80%가 농경지에서?
환경재단 "그동안 암모니아가 미세먼지에 미치는 영향을 간과해왔다"

이영은 기자 · 승인 2018.07.12 19:25

미세먼지, 황사, 미세먼지, 환경, NH농협

농업, 미세먼지에 어느 만큼 책임?
영국에 대기질 및 미세먼지 감축 전략 소개

이영은 기자 · 승인 2018.07.12 19:25

미세먼지, 황사, 미세먼지, 환경, NH농협

논밭에 퇴비로 뿌린 축산분뇨

[호남일보] 입력 2018.03.28 09:40 · 수정 2018.03.28 09:06 · 댓글 1건 · 조회 2,000

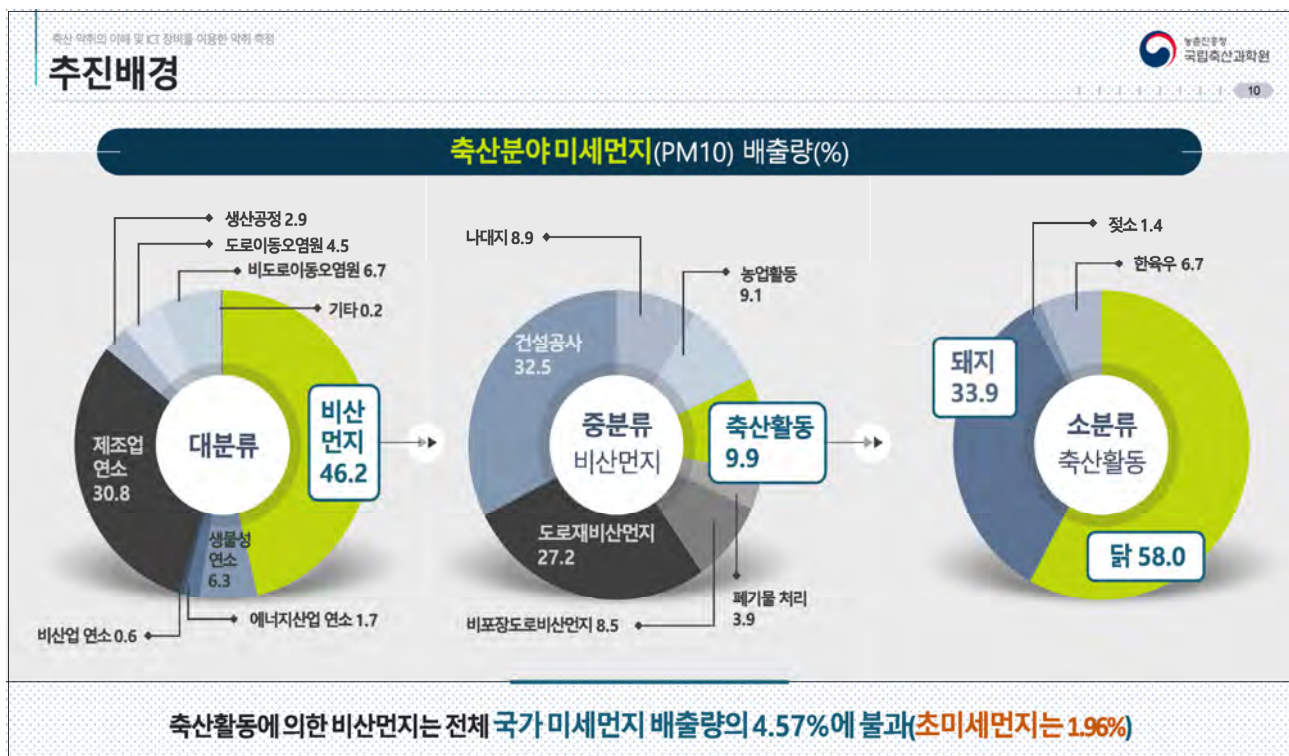
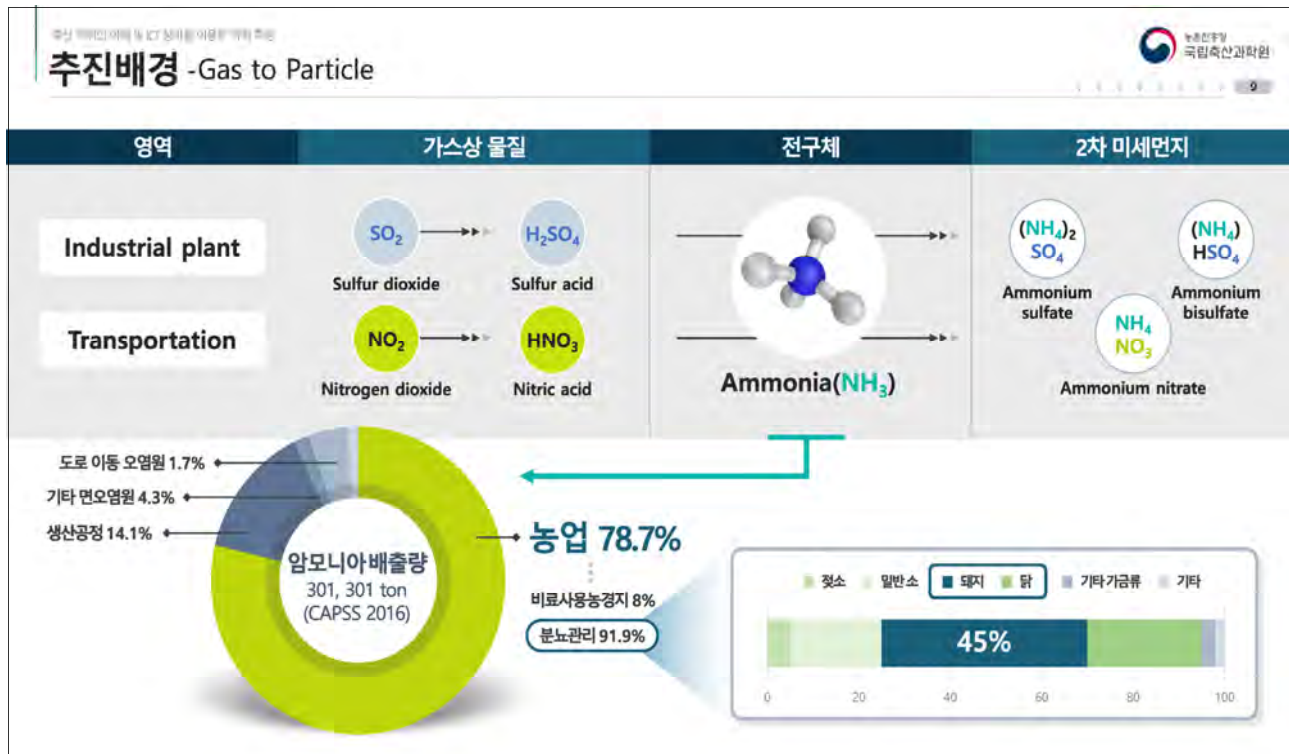
이영은 기자



초미세먼지(PM2.5) 구성 성분
자료: 국립환경과학원

미량 금속성분 0.3, 기타 4.7, 황산암모늄 39.2, 질산암모늄 28.9, 유기물질(탄소류-검정) 18.8, 토양유추성분(광물) 8.1







축산악취 저감의 현실

농촌진흥청 국립축산과학원

축산악취 저감의 현실

악취방지법?

공업지역의 공장을 관리하기 위해 만든 법

* 일정한 배출구(5m 이상) 등

산업악취

- * 일정한 배출구(굴뚝 배기)
- * 안정적 농도로 배출 (상대적으로 시간에 따른 변화가 적음)
- * 22개 지정악취물질

축산악취 | 45개 악취배출시설 중 유일하게 가축이 생존

개방형 축사

개방된 분뇨처리 시설

가축분뇨 농경지 살포

- * 배기구가 뚜렷하지 않음(자연환기식 多)
- * 내외부 온도 등 환경 요인에 크게 좌우
- * 22개 지정악취물질 + 비지정악취물질

축산약취 저감의 현실

약취저감기술(장치)의 축산적용에 한계 존재

생물탈취법(바이오필터)

약취가스를 필터에 통과, 미생물에 흡착시켜 산화분해 하는 방법

한 계

- 넓은 설비면적 요구
- 온도 대비책 필요
- 분해 반응 느림
- 고농도, 유기계 가스에 효과 적음

❖ 가축분뇨 처리시설 일부

오존처리법

오존수를 이용하여 먼지와 결합된 약취물질을 포집·제거하는 방식

한 계

- 인체 유해
- 2차 오염 가능성

❖ 바이오카본 + 오존수 안개분무: 축사외부

연소법(열 소각 장치)

대부분의 약취물질 분해온도의 2배 (980~1200°C)로 조작해 제거하는 방식

한 계

- 고비용의 보조연료
- 일부 약취성분(페로겐, 항화합물류)에 부적합
- 추가적인 제어장치 필요

습식(물, 산, 알칼리) 세정

약취가스를 통과시켜 물과 약품을 살포하여 화학적 중화 또는 산화분해 하는 방법

한 계

- 약품의 낮은 안정성
- 화학반응에 따른 부산물처리 대책 필요
- 2차 오염 가능성
- 폐수처리 문제

❖ 물(수) 세정법만 사용: 안개 분무 등

밀폐식 및 기계식 환기시스템 구조 개선 + 약취저감장치 설치 + 정상 유지관리를 위한 축산농가 관리 역량(환경공학지식 등)

축산농가 현실을 고려할 때 적용이 어려움

이미지 출처 : Google

축산약취 저감의 현실

축산약취가 작업자와 가축에 미치는 영향 (농가 인식교육)

산업안전보건법 제2조, 제5조

노출기준 근로자가 유해인자에 노출되는 경우, 노출기준 이하 수준에서는 거의 모든 근로자에게 건강상 나쁜 영향을 미치지 아니하는 기준

시간가중평균노출기준(TWA) **1일 8시간 상시 노출**

단시간노출기준(STEL) **1회 15분간 집중적 노출**

유해물질의 명칭	노출기준(ppm)	
	TWA	STEL
암모니아 (NH ₃)	25	35
황화수소 (H ₂ S)	10	15

유럽 식약처 조사 결과

- ❖ 25ppm 이상의 NH₃ 농도는 가금류의 건강과 생산에 악영향 : 성계보다 병아리에서 더 민감
- ❖ 영국(DEFRA, 2002)은 육계의 행동과 생리적 반응을 고려하여 최대 농도를 20ppm으로 규정
- ❖ 단시간 동안 35ppm이상의 농도에 노출될 경우 돼지의 호흡기관 벽에 염증 변화
- ❖ 사람 작업환경에서 NH₃ 농도 규제 * 하루 8시간 작업기준(ppm): 영국 25, 스웨덴 25, 독일 20 *

축산악취 저감에 ICT융복합 적용한 악취 측정

연구개발의 필요성

농촌진흥청
국립축산과학원

축산악취 미생물 사용의 **한계**

- 1 악취 저감 효능 및 지속성 확보 어려움
- 피트 내 혐기성 상태에 따른 악취저감 미생물의 활성 제한
- 피트 내 토착미생물과의 경쟁관계에서 우위 확보 어려움
- 2 악취 저감 과학적 근거 불분명
- 미생물 이용 악취 저감 mechanism 불분명

주요 악취 물질

Target

암모니아
저감 물질

황화합물
저감 물질

VOC
저감물질

타겟형 악취 저감 물질&기술의 개발 필요

축산악취의 특성

농촌진흥청
국립축산과학원

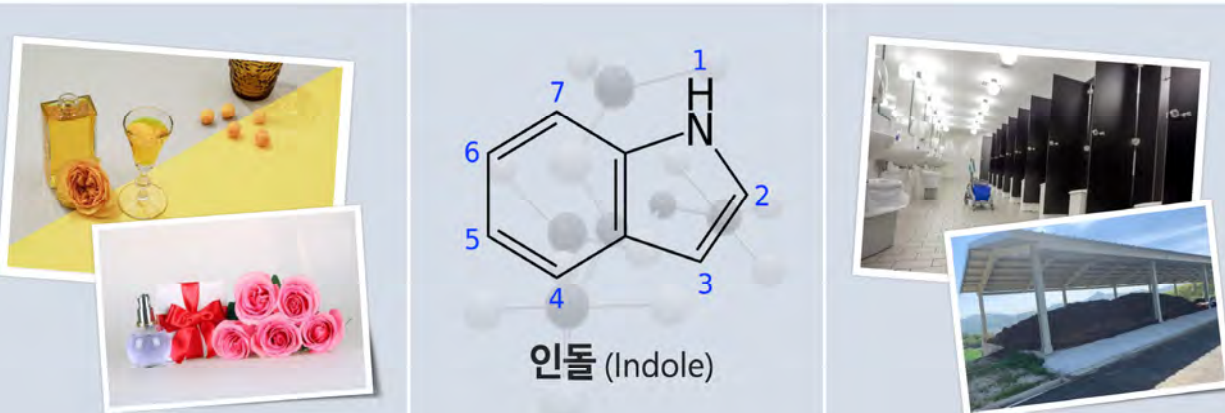
축산악취의 특성

축산악취의 특성

축산 약취의 이해 및 ICT장비를 이용한 약취 측정

축산약취의 특성

향수 ← 냄새 → 약취



인돌 (Indole)

축산 약취의 이해 및 ICT장비를 이용한 약취 측정

축산약취의 특성

01 개인차가 큼(주관적)

- 예민한 사람 vs. 둔감한 사람: **최소감지농도가 10배 이상 차이**
- 동일 물질에 대한 반응도 차이: 개인별로 쾌·불쾌 차이(악취 혐어)
- 동일인: 냄새를 맡는 빈도에 따라 차이 발생(단기 ▶ 장기 ▶ 약취)

농도만으로 표시하기가 힘들

02 유발물질의 다양성

- 약취 유발 물질만 해도 1,000여종, 축산 관련 냄새도 300여종 이상
- 대부분 여러가지의 가스상 물질이 **복합적으로 작용** → 취기를 상승

복합약취에 대한 관능 평가가 우선됨 (약취방지법)

03 후각의 피로(순응)

- 장기간 노출 시: 처음(강) ▶ 시간이 지남 ▶ 약취에 익숙
- 냄새에 대한 반응시간: 0.2~0.5초, 순응시간: 15~30초
- 대기 중에 약취물질이 존재하더라도 인식 못하는 상태 ▶ 무취상태

농장주 VS. 민원인 인식 차이 발생
▶ 객관적인 측정이 중요

“약취는 사람만이 느끼는 대표적인 감각공해다”

10

20


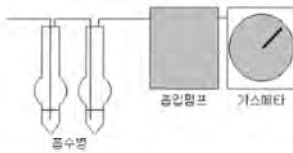
축산 약취의 이해 및 ICT장비를 이용한 약취 측정

축산약취의 특성

농촌진흥청
국립축산과학원

축산약취의 이해 및 ICT장비를 이용한 약취 측정

암모니아 Sampling



- ☑ 흡수액 : 붕산용액 → 5g (Boric acid)/1L (D.W)
- ☑ 증류수 : 시료채취 시 임핀저 세척용
- ☑ 냉온백 : 암모니아 시료 운반 시 냉온 유지

암모니아 키트 및 흡입펌프 준비



붕산용액이 든 흡수병에 흡입 (50L 공기)



UV 장비를 이용한 흡광도 측정



축산 약취의 이해 및 ICT장비를 이용한 약취 측정

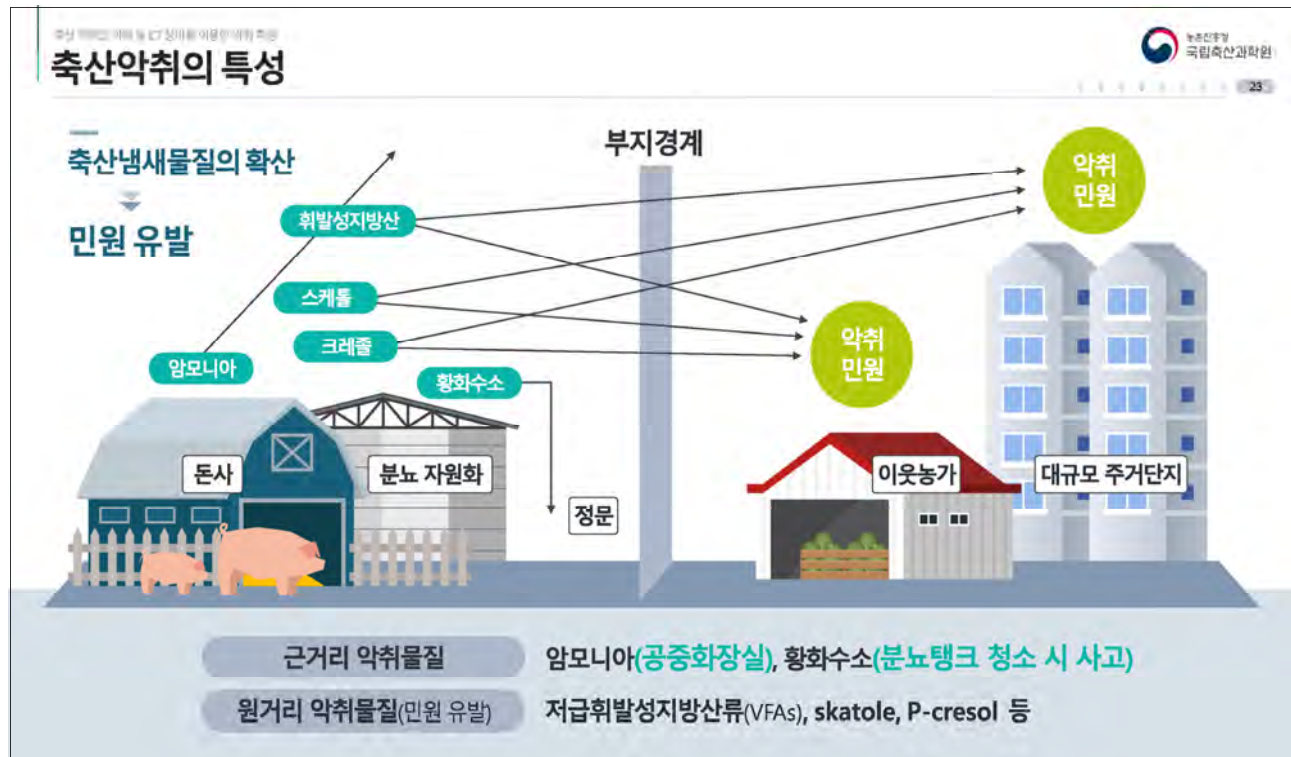
축산냄새물질 기기분석 결과

농촌진흥청
국립축산과학원

축산약취의 이해 및 ICT장비를 이용한 약취 측정

측정지점		부지경계	돈사내부	돈사외부	퇴·액비장	배출허용기준	최소감지농도 (ppb)
복합약취(희석배수)		49	2038 [*]	1122	277	15	-
암모니아(NH ₃)		0.17	9.1	3.2	0.4	1	0.1(ppm)
황화합물	황화수소	4.1	359.7	206.7	80.1	20	0.5
	메틸머캅탄	0.1	9.7	2.8	0.9	2	0.1
	다이메틸설파이드	0.1	3.0	0.7	0.2	10	0.1
	다이메틸다이설파이드	0.1	0.1	0.1	0.3	9	0.3
휘발성지방산류	아세트산	23.8	542.4	221.7	11.4	비지정	5.7
	프로피온산	10.1	313.2	132.9	4.3	30	2
	아이소부티르산	1.7	28.1	20.0	2.1	비지정	1.5
	노르말부티르산	7.8	247.4	97.3	4.8	1	0.07
	아이소발레르산	3.3	47.5	19.3	2.4	1	0.05
	노르말발레르산	3.1	81.2	28.5	1.7	0.9	0.1
휘발성 유기화합물	페놀	1.1	9.4	4.7	1.1	비지정	0.28
	p-크레졸	3.5	71.1	34.1	5.5	비지정	0.054
	인돌	3.2	2.4	2.1	0.6	비지정	0.3
	스카톨	3.5	2.8	1.1	5.9	비지정	0.0056

암모니아(unit : ppm), 황화합물, 휘발성지방산류, 페놀류, 인돌류(unit : ppb)



농장별 사례 (채취)

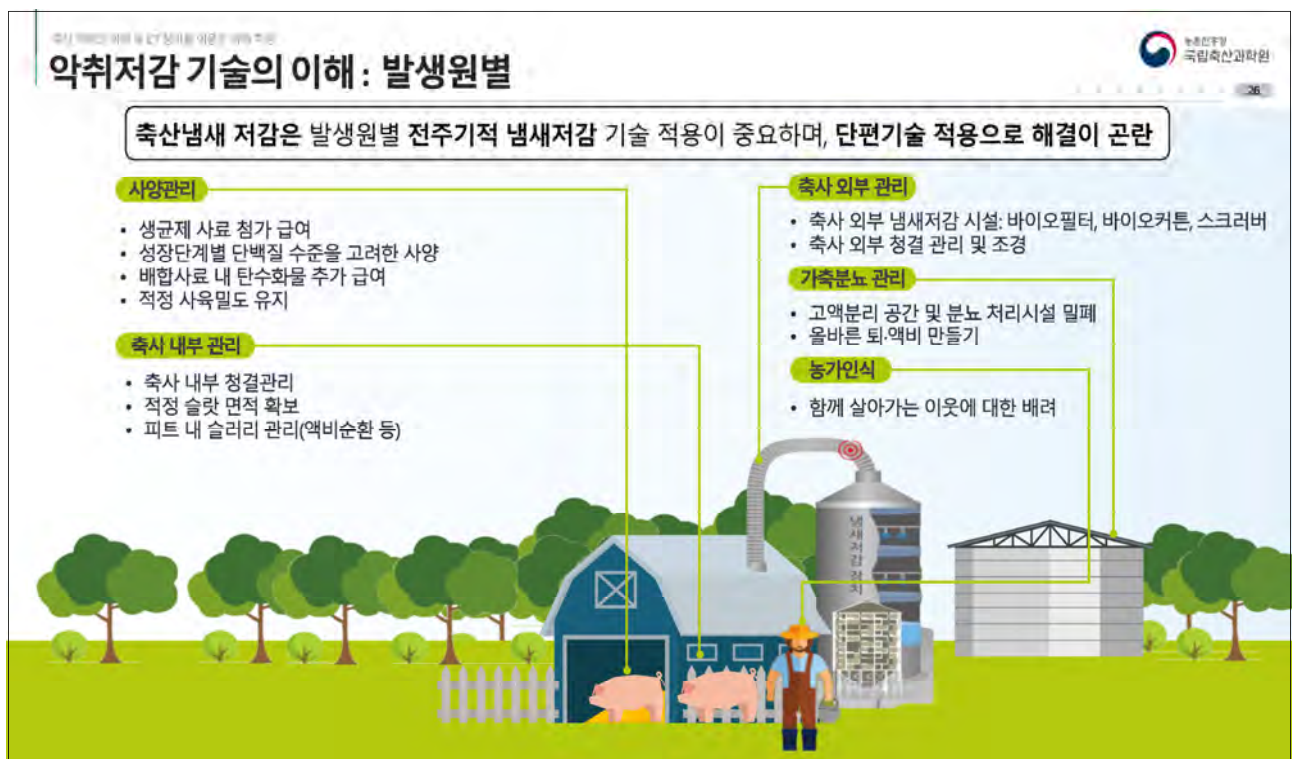
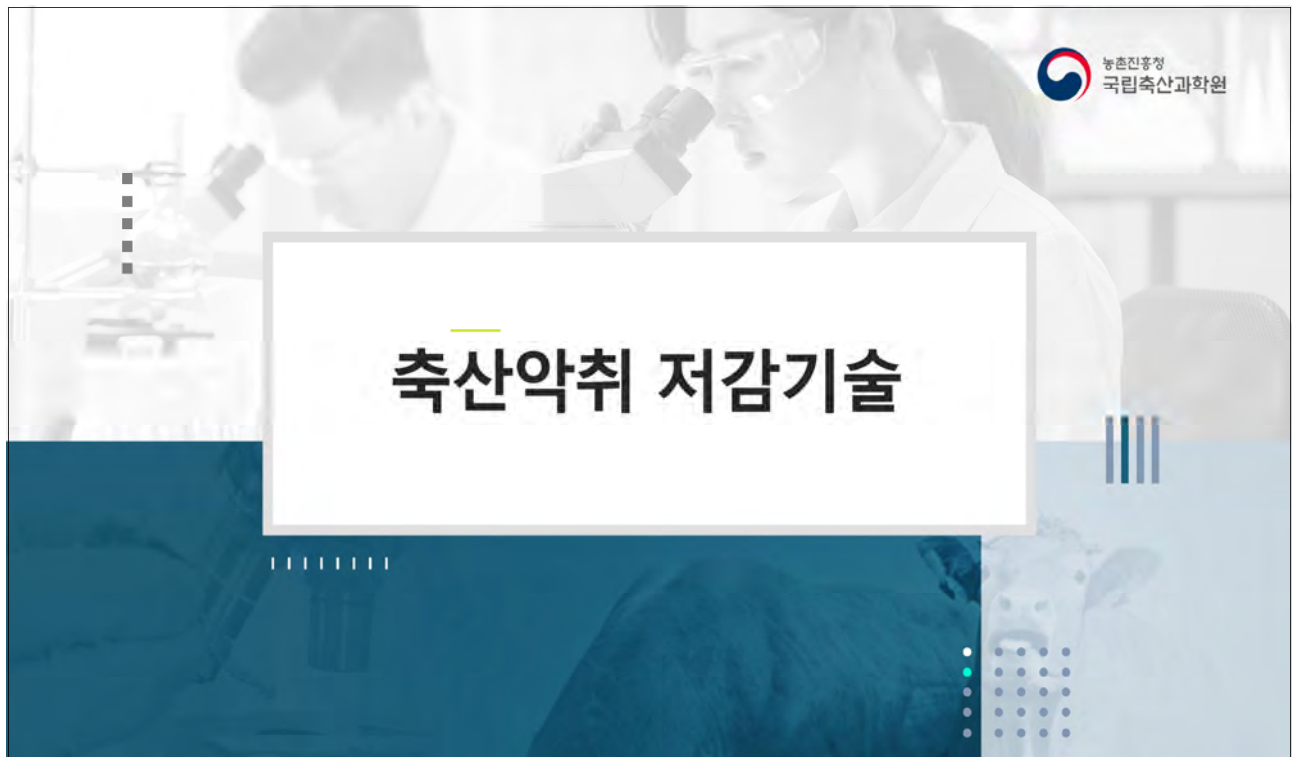
좋은 시료채취 예시

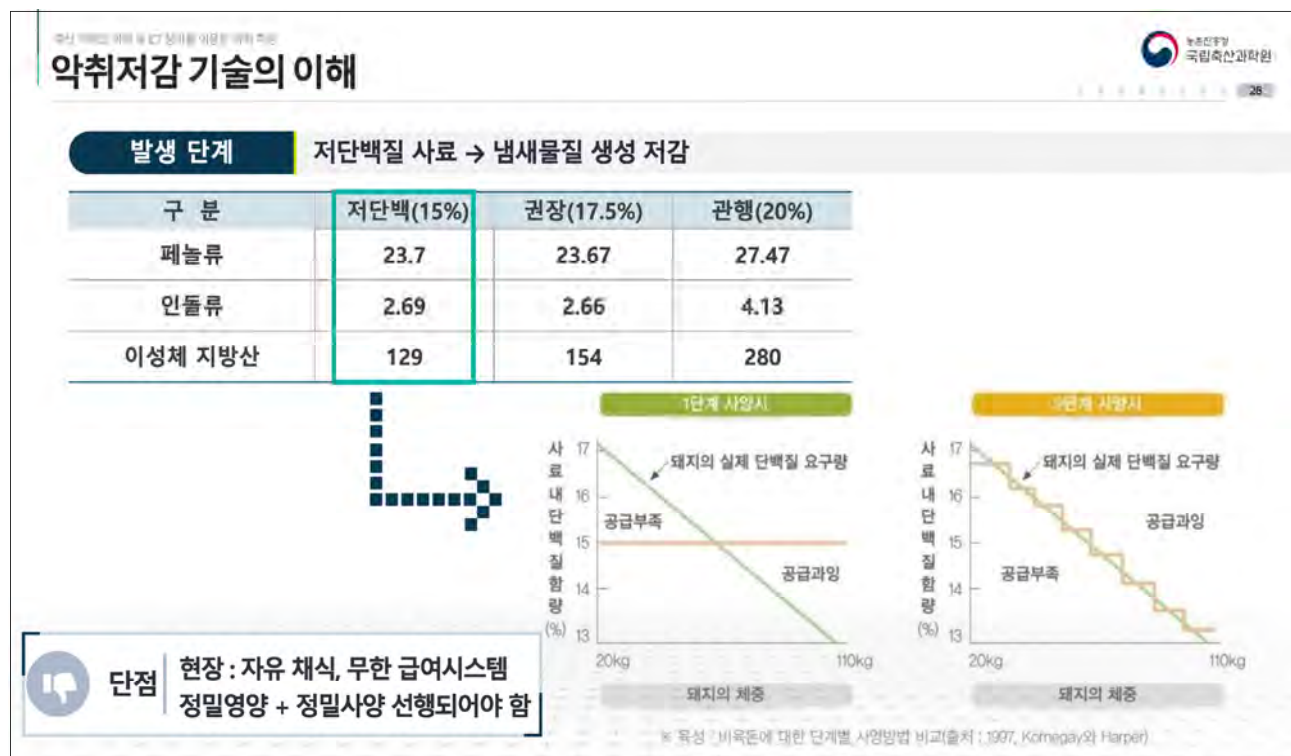
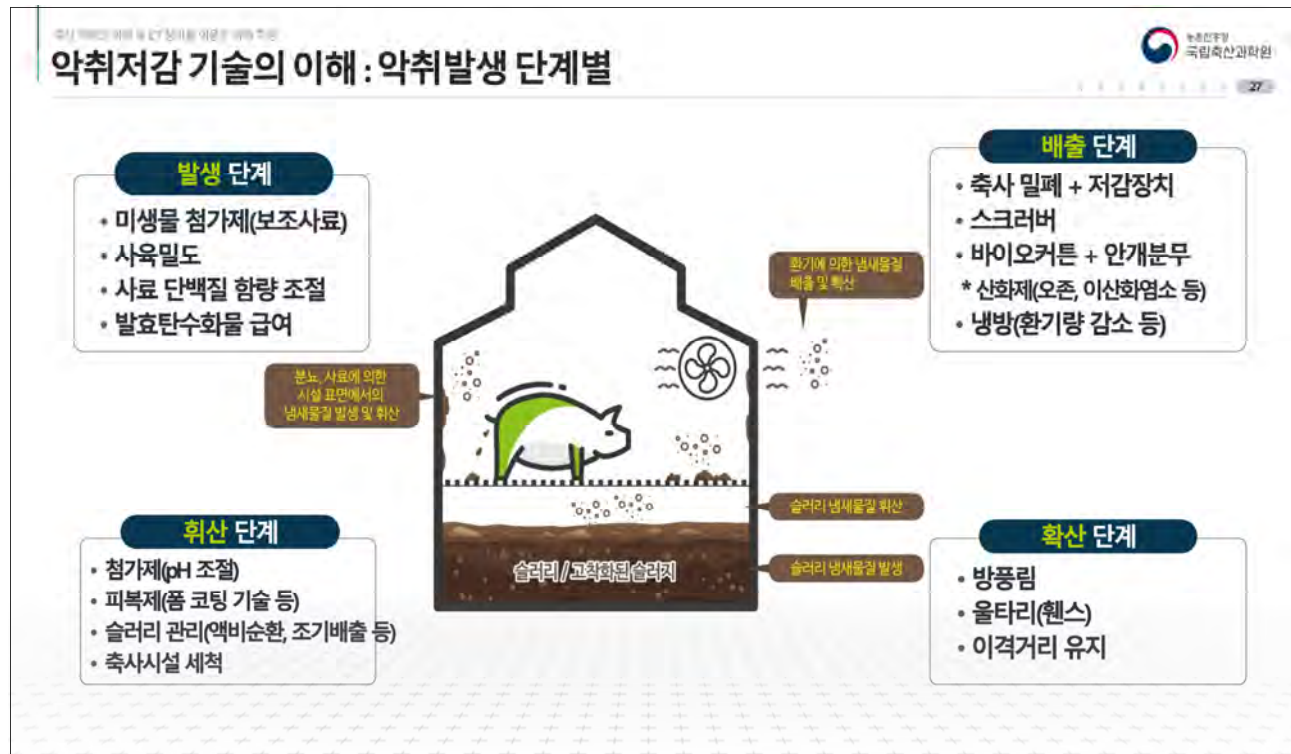
나쁜 시료채취 예시

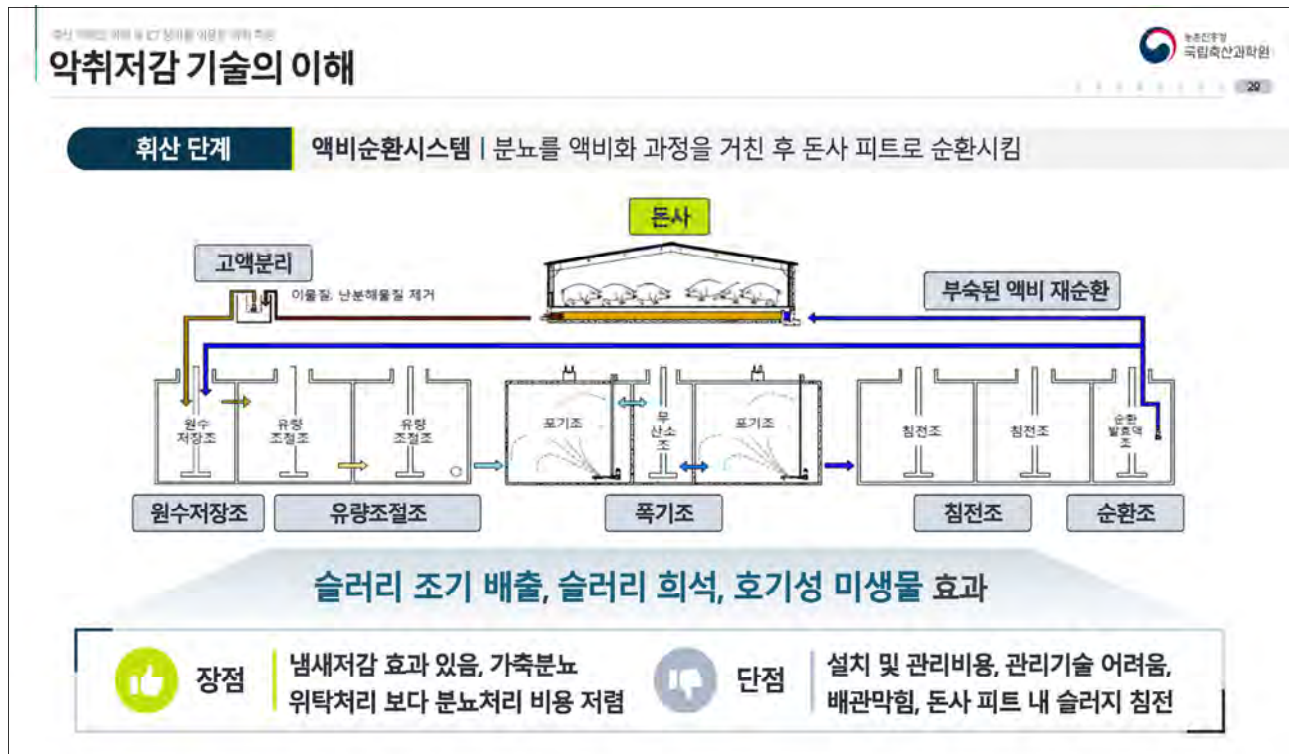
냄새 → 시료 채취 (바람 방향)

시료 채취 → 냄새 (바람 방향)

- 부지경계 ≠ 농장입구, 동일 농장도 풍향에 따라 채취 장소 변경
- 축산냄새 채취 시 바람의 방향을 고려한 샘플링 위치 선정 필요



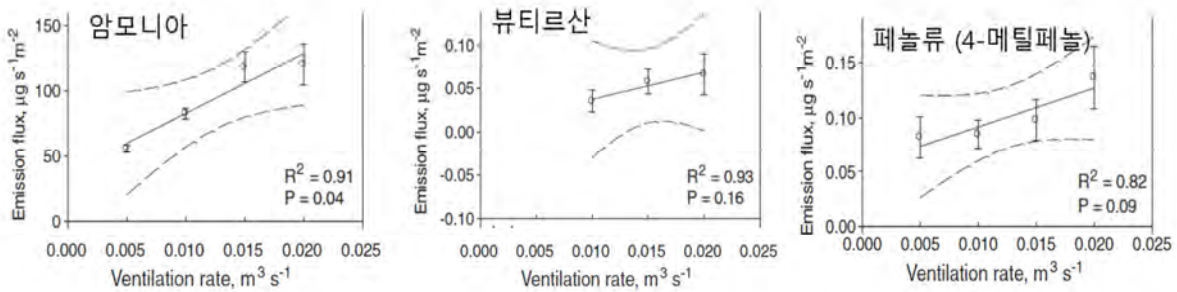




악취저감 기술의 이해

돈사 환기율: 9.3 m³/h/pig → 25.7 m³/h/pig (64% 증가)

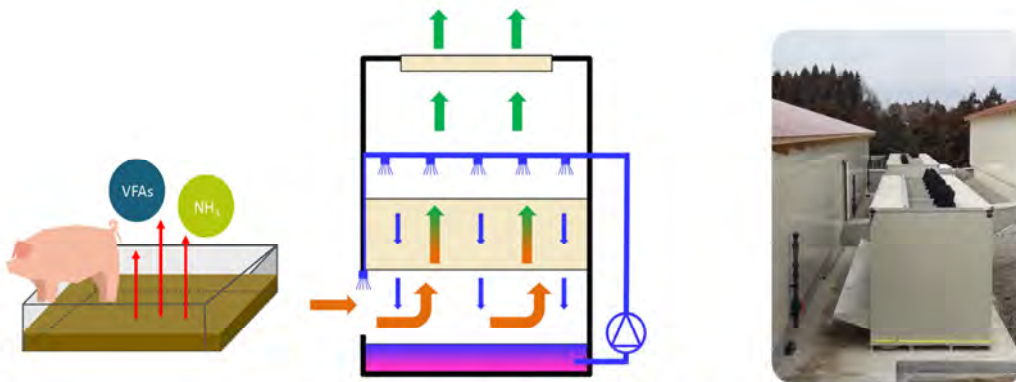
- 악취 : (돈사 외부) 25% 증가, (돈사 내부) 3배 감소 (Granier et al., 1996; Jeppsson, 2002)
- 환기율 변화는 악취 배출 정도와 상관성이 높음(Saga et al., 2010)



악취저감 기술의 이해

배출 단계

Air Scrubbing(Cleaner)



플라스틱 필터(미생물) + 물 세정을 통한 집진 및 냄새 저감



장점

분진축산냄새 동시 저감
특정 미생물 사용x, 부속 액비 재사용



단점

환기 개선 등 사전 리모델링
초기 설치 비용이 높음

축산 악취의 이해 및 ICT장비를 이용한 악취 측정

국립축산과학원

악취저감 기술의 이해

배출단계 바이오커튼 / 안개분무 + 물, 오존수, 이산화염소 등



슬러리

안개

돈사 배출공기를 안개분무(수세정)에 통과시켜 악취물질 처리

장점 바이오커튼/안개분무 가동 시 많은 양의 공기 처리 가능


단점 넓은 부지 필요 ▶ 많은 양돈농가에서 부지 부족으로 포기

축산 악취의 이해 및 ICT장비를 이용한 악취 측정

국립축산과학원

악취저감 기술의 이해

확산 단계 환기팬 위치 변경, 웬스설치를 이용한 냄새배출 방향 조정



환기팬 설치에 의한 축산악취 확산 방향 변경

웬스 설치에 의한 축산악취 확산 방향 변경

슬러리

이웃농가

대규모 주거단지

배기팬에서 배출되는 악취성분이 차단벽에 부딪쳐 확산이 약화됨

- 차단벽 : 배기팬에서 4-6m 떨어진 곳에 돈사 측벽 높이와 비슷한 높이로 설치



축산 분야 ICT 융복합 확산사업 컨설턴트 기본공통교육


ICT를 이용한 악취 측정

농촌진흥청 국립축산과학원

38

센서 측정방식별 장단점 비교 (환경측정용 드론 운영 가이드라인, 국립환경과학원, 2021)

구 분	장점	단점
전기화학식	<ul style="list-style-type: none"> 측정 대상물질 농도와 센서 수치의 직선성과 측정 재현성이 양호 무게가 가볍고 저전력으로 사용가능 	<ul style="list-style-type: none"> 수명이 짧음 온도와 습도, 압력에 민감함 습도에 취약함
반도체식	<ul style="list-style-type: none"> 크기가 작으며, 장기적으로 안정성 좋음 	<ul style="list-style-type: none"> 선택성이 좋지 못함 온도와 습도 변화에 취약함
적외선식	<ul style="list-style-type: none"> 안정적이고 선택성이 우수함 반응속도가 빠름 온도와 습도의 영향을 적게 받음 	<ul style="list-style-type: none"> 측정감도가 좋지 못함 크기가 비교적 크고 무거움 전류 소모가 큼
접촉연소식	<ul style="list-style-type: none"> 동작이 안정적이고 선행성이 좋음 온도와 습도의 영향을 적게 받음 	<ul style="list-style-type: none"> 검출한계가 높음 선택성이 좋지 못함


 센서 내부의 전해질에 담겨 있는 전극과 측정 대상 가스가 접촉하면 산화-반응으로 전위차가 발생
 → 이때의 전류를 측정하여 가스 농도로 환산함

축산 약취의 이해 및 ICT장비 이용 방법(약취 측정)

ICT를 이용한 약취 측정

농촌진흥청 국립축산과학원

축사 내부

배기구

액비저장조

퇴비사

ICT형 원격제어기

농장 환경관리 SW

농정원(스마트팜코리아)

축산 약취의 이해 및 ICT장비 이용 방법(약취 측정)

ICT를 이용한 약취 측정

농촌진흥청 국립축산과학원

센서 선택

측정 범위, 최소/최대 측정 농도, 농도 간격 등을 고려

- ☑ **측정 범위** : 센서 종류별 농도 범위가 달라 ICT 측정기에 부착된 농도 범위 확인 필요(제조사 마다 다름)
 - * (고농도) 돈사 내부, 배기팬, 가축분뇨 처리시설 등 (저농도) 돈사 외부, 여름철 개방식 축사
- ☑ **센서 수명**의 경우 1년이지만 농장의 극한 환경에 의해 기대수명 이하
 - * 일반적으로 깨끗한 대기 상태(Clean Air)를 기준으로 제시
- ☑ **센서 워밍업 시간 및 반응 시간 이상의 측정 간격 필요** : Warmup Time(20초), Response Time(40초)

Formula	Chemical	Maximum Detection Limit	Lowest Detection Threshold	Resolution	Expected Life (years)	Warmup Time (Sec)	Response Time (Sec)
NH3	Ammonia (High concentration)	100 ppm	3 ppm	1 ppm	1	30	40
NH3	Ammonia (Low Concentration)	10 ppm	0.005 ppm	0.001 ppm	1	30	50

ICT를 이용한 악취 측정

센서 선택

측정 범위, 최소/최대 측정 농도, 농도 간격 등을 고려

- ☑ 암모니아 : 최소감지 농도 0.1 ppm(국립환경과학원)

(고농도 센서) 최소 측정 농도 3 ppm 으로 농장 외부 측정 시 0 ppm으로 측정되더라도

악취가 발생하고 있을 가능성 높음(센서로 측정 불가) ⇒ 축사 내부 등

(저농도 센서) 농장 외부 측정 시 더 낮은 농도까지 측정 가능한 센서 필요 ⇒ 밀폐식 축사 내부 X

Scentroid Sensor List - Technical Information							
Formula	Chemical	Maximum Detection Limit	Lowest Detection Threshold	Resolution	Expected Life (years)	Warmup Time (Sec)	Response Time (Sec)
NH ₃	Ammonia (High concentration)	100 ppm	3 ppm	1 ppm	1	30	40
NH ₃	Ammonia (Low Concentration)	10 ppm	0.005 ppm	0.001 ppm	1	30	50

ICT를 이용한 악취 측정: QA/QC 개요

» 정정보증(Quality Assurance)

정보보증 = 정도관리 + 정도평가

믿을 수 있는 분석 자료와 신뢰성 높은 결과를 얻을 수 있도록 보증하기 위한 모든 활동



정도관리

Quality Control

- ☑ 환경시험 및 검사의 기본으로 정도관리에 따라 산출된 분석결과를 신뢰도가 보증된 결과라 칭함


정도평가

Quality Assessment

- ☑ 측정과정에서 측정결과의 질을 추론할 수 있는 방법들의 구성
 - ☑ 시험·검사기관의 정도관리 「환경분야 시험·검사 등에 관한 법률 (법 제18조의 2)」
 - ☑ 시험·검사 결과의 효력 「환경분야 시험·검사 등에 관한 법률(법 제18조의 3)」

축산 약취의 이해 및 ICT장비 이용 방법(약취 측정)

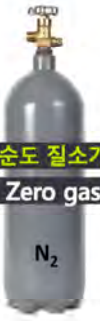
ICT를 이용한 약취 측정



국립화학연구원

01. Sensor calibration

- Zero gas(고순도 Nitrogen) 통과 시험
→ 기기의 바탕값을 Nitrogen(질소: N₂) 가스 사용
- Span gas 통과 시험
→ 25ppm Ammonia standard(표준가스)



고순도 질소가스
Zero gas
N₂



암모니아 표준가스
Span gas
NH₃

02. Baseline and standard gas test(연구용)

- Baseline test : 일반 대기에서의 baseline을 확인
- Standard gas test : 15 ppm, 25 ppm, 50 ppm의 표준 가스*를 직접 연결하여 측정
* 성적서를 발급 받은 표준 가스 권장




연결 튜브: ¼ 테플론 튜브 권장

약취 성분 흡착이 적은 테들러백 이용 권장

축산 약취의 이해 및 ICT장비 이용 방법(약취 측정)

ICT를 이용한 약취 측정



국립화학연구원

상관계수

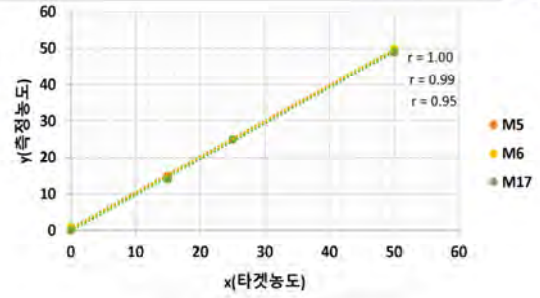
Calculation of correlation coefficient (R)

$$r = \frac{n \sum x_i y_i - \sum x_i \sum y_i}{\sqrt{[n \sum x_i^2 - (\sum x_i)^2][n \sum y_i^2 - (\sum y_i)^2]}}$$

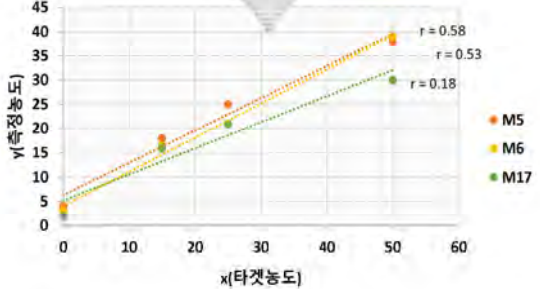
타겟농도 (x)	측정농도 (y)
0 (Baseline)	
15	
25	
50	

● R 값 → 0.8 - 1.2(±20%)를 만족할 때 센서 신뢰도 보장

센서 오염 전



센서 오염 후



ICT를 이용한 악취 측정

측정 장비

측정 간격 설정, 다른 환경 센서와의 확장성, 농장 환경에 대한 내구성

❖ 측정 간격 : 실시간(1초)으로 측정하면 센서 수명이 단축

* 측정 간격을 농장주 상황에 맞게 조절이 가능한지(1시간, 2시간 간격으로 5분 측정 등)

❖ 측정 장비의 확장성 : 온/습도 등 축산농가에서 필요로 하는 다른 센서 확장성

* 일반적으로 깨끗한 대기 상태(Clean Air)를 기준으로 제시

❖ 통신방식 : 인터넷으로 연결이 원활하며 이를 통해 실시간 모니터링 가능한가(전용 앱 제공 등)

* 돈사 내부 설치 시 인터넷 통신이 가능한지 등

❖ 축사 외부 설치 시 온도변화, 강우 등 기상환경으로 부터 장비보호를 위한 Housing이 적절한지?

ICT를 이용한 악취 측정

센서 보호 조치

펌프(흡식)식, 확산(접촉)식 등 고려

❖ 설치 장소 : 축사 내외부 등 설치 장소를 고려하여 적절한 센서 보호 조치 필요

❖ 가능한 기온 변화 적은 최소한 돈사 내부(축사와 분리된), 외부와 분리된 공간에 설치 권장

수분 및 먼지 필터



▪ 높은 습도, 온도차 등 공기의 응결, 결로 등 수분 흡입 방지



▪ Glass Wool Filter를 이용하여 분진으로 인한 센서 고장 예방

축사 내부 vs. 축사 외부(벌레 흡입 등)



축산 약취의 이해 및 ICT장비 이용 방법(약취 측정)

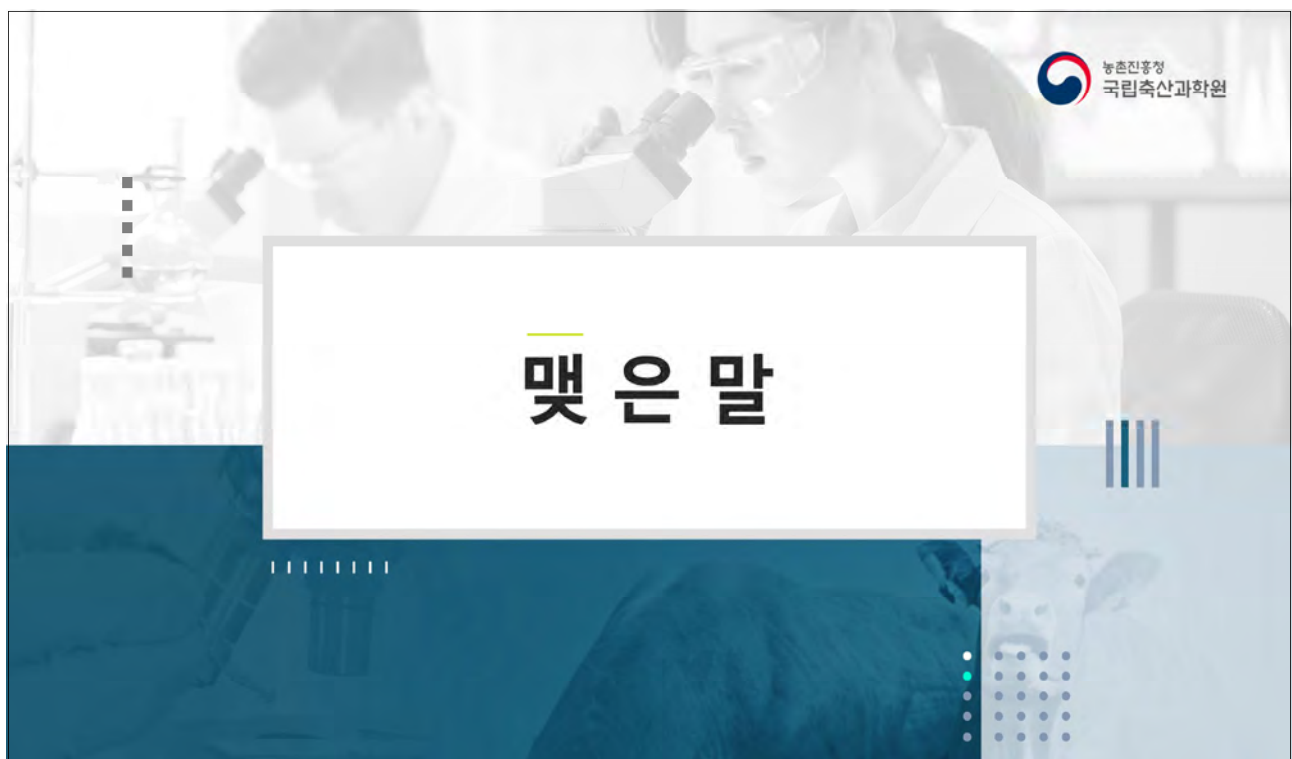

 농촌진흥청
국립축산과학원

ICT를 이용한 약취 측정


사후 관리

ICT 장치 선택 시 고려 사항

- ○년 유지에 필요한 약취(전기화학식)센서 무상제공 및 무상교체 (1년 2회???)
- ○개월마다 표준가스를 이용하여 센서의 정확도 보정 주기적 수행여부 (이벤트 발생시 수시로 무상보정???)
- 원격으로 측정결과 모니터링 및 장비 이상유무 확인이 가능한지 (원격지원 가능 여부???)
 - * 원격이 불가능할 경우 주기적인 장비 점검 방식 확인
- 농가에 필요한 기능 조사 후 개발하여 기존 장비에 업드레이 등 서비스 제공 가능 여부



축산 약취의 이해 및 ICT장비를 이용한 약취 측정
맺음말



농촌진흥청
국립축산과학원

측정 목적

—

약취 자가 관리
+
가축/작업자 건강

측정 장치의 선택

—

측정 약취물질
센서 측정 범위

사후관리

—

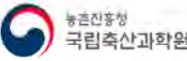
주기적 센서 보정/교체
이상 감지 시 원격지원

**감
각
공
해**

축산약취에 항상 노출되는 작업자는 자가 농장의 객관적인 약취 평가 불가

- ✔ (관리역량/인식) 약취관리를 위한 객관적 지표: 약취저감시설, 활동에 변화 농도 체크 등
- ✔ 약취관리가 되지 않는 농가: 깔짚 관리, 피트 내 슬러리 관리, 축분처리장 등 → ???





농촌진흥청
국립축산과학원

감사합니다

○○○○○○○○

축산 약취의 이해 및
ICT 장비를 이용한 약취 측정

THANK YOU

5. 컨설팅 결과보고서 작성·등록 및 견습제도

스마트컴퍼니 김기은 차장



축산 ICT 융복합 확산사업 컨설팅 결과보고서 작성,등록 및 견습제도



2022. 07.



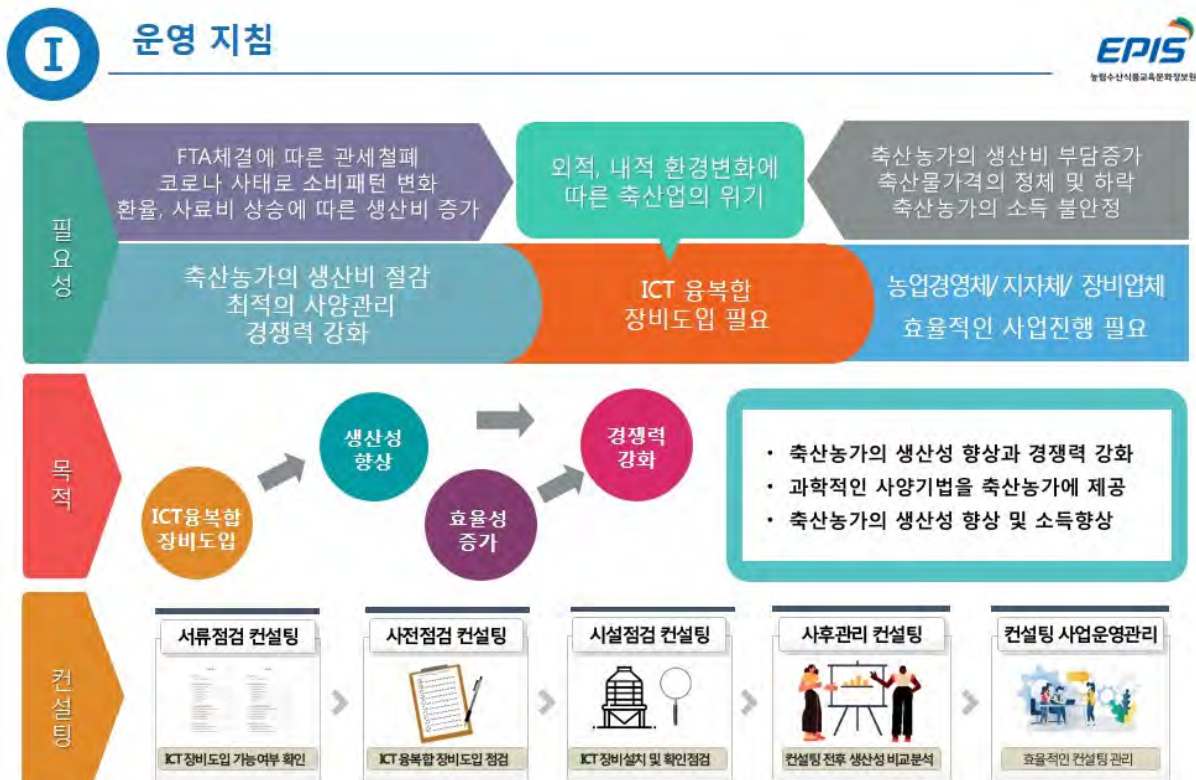
(주)지엠디컨설팅
서울시 서초구 동산로19길 43 의정빌딩 4층
TEL 02.2058,3200 FAX 02.578,3201



목 차

- I. 운영지침
- II. 서류점검 결과보고서 작성방법
- III. 사전점검 결과보고서 작성방법
- IV. 시설점검 결과보고서 작성방법
- V. 사후관리 결과보고서 작성방법
- VI. 스마트팜코리아 등록방법
- VII. 견습 매칭 시스템

I. 운영지침





운영 지침




- 신임 및 예비 컨설턴트 견습기간 운영
- * 신임 및 예비 컨설턴트는 선임컨설턴트와 동행하여 **사전점검 및 시설점검 각 2회** (회당 2시간) 이상의 견습기간을 가져야 함
- * 선임 컨설턴트는 사전점검과 시설점검 시, 단계별로 최소 2회 이상의 필수 견습 프로그램(신임 및 예비 컨설턴트 대상)을 운영해야 하며, 수행하지 않았을 경우, 차년도 사업 참여 제한할 수 있음
- * 신임 컨설턴트는 견습기간 운영(총 4회 이상, 단계별 각 2회 이상) 후, 당해년도 선임컨설턴트로 승격, 예비 컨설턴트는 차년도 선임 컨설턴트로 활동
- * 또한, 신임 컨설턴트의 경우 컨설팅 단계별 견습 활동 완료시, 해당 단계에 한하여 단독 컨설팅 추진 가능
- 사전점검단계에 2회 이상 견습만 했을 경우, 신임·예비 컨설턴트로 활동하며, 사전점검,시설점검 2회 이상 견습 완료시, 차년도 컨설팅 사업에 선임컨설턴트로 활동 및 승급



운영 지침



- **보고서 작성시**
공란 없이 꼭 작성하기
- **첨부파일 전송시**
첨부파일 PDF 체크리스트 순서대로
- **메타정보**
 **스마트폰 GPS 꼭 켜주세요**



운영 지침



- 사업비 입력시
지방비, 자부담금액 정확히
- 이미지 등록시
반드시 선명한 이미지로 등록
- 컨설팅 시간
정확한 2시간보단 2시간 "1분 "

7



운영 지침



- 방문 증빙 서류
영수증은 30분이내거리 같은지역
- 스마트팜 코리아 입력시
결과보고서와 모두 동일하게 입력
- 설치 장비 입력시
모델명 없을때만 " 직접입력이용"

8





운영 지침



- 입력 주소는?
사업신청 농장 주소 기입!
- 모든 확인서류에는
'날짜, '시간, '서명 필수
- 최종 등록시
다시한번 확인하기 반려하면 저희도 힘들어요

9

GMD
consulting

운영 지침



언제든지 연락 주세요!

- 보고서 작성시 ● 보고서 반려시 ● 컨설팅 진행시

지엠디 컨설팅

02-578-3201부산,대구,대전,울산,
세종,충북,충남,경북,
경북IOT,경남

와이즈빅

031-298-4399서울,인천,경기,강원,
전북,전남,전남ICT,
제주GMD
consulting

Ⅱ.서류점검 결과보고서 작성방법



서류점검 결과보고서



축산분야 ICT융복합 확산사업 (서류점검)컨설팅 결과보고서			
농장명 (법인명)		대표(법인대표) (전화번호)	()
통화자 (관계)	[]	전화번호	
컨설턴트명	(서명)	전화번호	
통화일자	20 . . .	통화시간	~
컨설팅명	서류점검		
ICT 사업 확인 및 소개		()	
필수 구비서류 준비 안내		()	
사전점검 방문 예정일		()	
2022년 농식품 ICT 융복합 확산 컨설팅 사업에 관련하여 상기와 같이 주지엠디컨설팅 축산분야 (서류점검) 컨설팅 보고서를 제출합니다			
20 년 월 일			
(주)지엠디컨설팅			

서류점검 (안)

컨설턴트의 역할

현장 방문전

유선상으로 사업 신청 농가의

제출서류 검토 및 생산성 현황분석

ICT 사업 확인 및 소개

필수 구비서류 안내

사전점검 방문 예정일

농식품 ICT융복합 확산 컨설팅 증명 형무

첨단농업 선도사업

통화기록 증빙





서류점검 결과보고서



서류점검 컨설팅_준비서류 및 체크포인트

구분	준비서류	체크포인트
필수자료	1. 축산업허가증 또는 등록증(곤충은 곤충사육 신고증, 양봉은 양봉농가 등록증)	※ 신청자와 허가증의 일치확인
	2. 신용조서(농축협 발행) 또는 예금평잔 확인서(농자 실행 시 의무)	※ 융자신청시 필요한 대출능력과 자부담 담보를 증명할 수 있는 자료
	3. 사업부지 등기부등본	※ 타인 토지의 경우 임대차 계약서 및 사용승낙서 등
	4. 건축물관리대장(사업대상 건물)	※ 무허가 여부 확인
	5. 건축물 설계 도면	※ 설계당시 용도와 실제 사용 용도 일치 여부
	6. 의무자조금납부확인서(닭고기·계란·오리에 한함)	※ 자조금 납부 유무
	7. 사업계획서(컨설팅 기관 협력 작성)	※ 준비서류와 일치여부
	8. 사전점검 컨설팅 확인서(컨설팅 기관 발행)	
	9. 법인등기부등본(법인인 경우 의무)	※ 신청자와 일치 여부확인
추가자료	< 해당실적이 있을 경우 첨부 >	
	10. 가축 사육 현황 및 생산성 증빙 자료	※ 축종별 생산성 분석자료
	10-1. 가축 사육대장 또는 개체이력정보(1년간/월별)	※ 신청자와 가축 소유자와 일치여부
	10-2. 사료거래실적 정보(1년간/월별)	※ 전체 사료 업체
	10-3. 출하/납유 기록정보(1년간/월별)	
	11. 전산기록관리 증빙	※ 생산비 절감 실적, 품질향상 실적
	12. 종합컨설팅 증빙(농업경영, 소모성절빙, 생산성 향상 등 관련 계약서)	※ 계약기간 1년 이상
	13. 기타 서류	
	13-1. 현장설명회 참여 확인서(현장설명회 운영기관 발급, 단 감염병 예방 등 현장설명회 참여가 어려운 사정이 있는 경우 온라인 교육 증빙으로 대체)	
	13-2. 가축공제 가입증명서(증권, 증서 등)	※ 유효기간이 사업신청일 이후 여부
	13-3. 후계자 지정 증빙서류(후계농업경영인 선정 사군 발급 증명서)	
	13-4. HACCP 증빙서류(지정서 등)	※ 유효기간이 사업신청일 이후 여부
	13-5. 무항생제 인증 또는 유기축산물 인증 증빙서류	※ 유효기간이 사업신청일 이후 여부
	13-6. 동물복지 축산농장 인증 증빙서류	※ 유효기간이 사업신청일 이후 여부
	13-7. 깨끗한 축산농장 지정 증빙서류	※ 유효기간이 사업신청일 이후 여부

13



서류점검 결과보고서



서류점검 컨설팅_준비서류별 발행 기관

구분	세부내용	비고
0. 견적서	도입하고자 하는 장비에 대한 견적서	※ 스마트팜코리아에 등록되어 있는 업체
1. 사업계획 신청서	직접 작성 또는 컨설턴트 지원 작성	
2. 축산업등록증(허가증)	관할 시·군청, 읍·면사무소	
3. 신용조서, 예금잔액증명서	주거래 은행, 관할 농·축협	※ 예금잔액은 자부담 금액에 따라 변동
4. 법인등기부등본	관할 등기소, 대법원 인터넷등기소	※ 법인의 경우에만 해당
5. 토지등기부등본	관할 등기소, 대법원 인터넷등기소	※ 임대인 경우 임대계약서(5년 이상) 필요
6. 건축물관리대장	관할 시·군청, 인터넷(민원 24시)	※ 신축농장의 경우 건축허가서로 대체
7. 농장 설계도면 및 사진	건축사무소, 건축물관리대장의 건물현황도	※ 건물현황도는 건물 소유 본인만 발급 가능
8. 컨설턴트 컨설팅 확인서	컨설팅 방문 시 작성	
9. 농장 사육개체 현황	관할 축협	
10. 도축 및 등급판정결과 (2021년)	관할 축협, 축산물품질평가원	
11. 월별 사료량 (2021년 1월 ~ 12월)	거래하고 있는 사료업체	※ TMR 별도 체크
12. 출하대금 정산서 (2021년 1월 ~ 12월)	출하처(축협, 도축장 등)	
13. 가축공제보험 가입증명서	보험가입 시 받은 증권 및 증서	※ 사업신청 할 때까지 유효기간 유지
14. HACCP 인증서	HACCP 인증서	※ 사업신청 할 때까지 유효기간 유지
15. 무항생제, 유기축산물 인증	무항생제, 유기축산물 인증	※ 사업신청 할 때까지 유효기간 유지
16. 동물복지 축산농장 인증	동물복지 축산농장 인증	※ 사업신청 할 때까지 유효기간 유지
17. 깨끗한 축산농장 인증	깨끗한 축산농장 인증	※ 사업신청 할 때까지 유효기간 유지
18. 전문기관 컨설팅 증빙자료	담당 수의사, 사양관리전문가	※ 계약기간(1년 이상), 계약금액 표시 ※ 사업자등록증, 수의사면허증
19. 설명회 참석	스마트팜 현장설명회 수료증	
20. 후계농업인 지정증명서	관할 지자체 농정과, 축산과	

14



Ⅲ. 사전점검 결과보고서 작성방법



사전점검 결과 보고서




사전점검 컨설팅_추진절차




생산성 분석
<ul style="list-style-type: none"> ● 농장 시설현황 자료 ● 농장 출하현황 자료 ● 농장 사료현황 자료 ● 농장 사육현황 자료 ● 생산성 비교 분석

장비도입 컨설팅
<ul style="list-style-type: none"> ● 축사시설 환경분석 ● 기존도입 장비 분석 ● 장비별 기능소개 ● 장비별 도입효과 설명 ● 장비별 가격 설명 ● 장비취급 주의사항 설명

보고서 작성
<ul style="list-style-type: none"> ● 사업계획서 ● 사전 점검 보고서 작성 ● 농업경영체 평가표작성 ● 컨설팅 증빙 서류 완비 ● 플랫폼 등록 완료



사전점검 결과 보고서



농림수산식품교육문화정보원

축산 ICT융복합 확산사업 사전점검컨설팅 Check-list

시도	시군구	축종	농장명	농장주명	컨설턴트명	컨설턴트 연락처	우선선정유형
서울	서초구	원우	지원미농장	지원미	김동자	010-0000-0000	1.고품질
연번	항목 및 중점사항	O / -	점수구분	비고			
1	사업계획서(컨설팅도 작성, 지원)		점수				
2	장비 상세 견적서 또는 용가산출내역서		점수				
3	축산업등록증 (사본)		점수				
4	신종조류사육(종자능력 평가/종자 유사율시 비교에 표시)		점수				
5	재료명전 확인서(안고 물품시) (자부담 농축물품)		점수				
6	별첨용기부품품명 (별첨인 경우에 한함)		점수				

1. 고품질

2. 약취축정


3. 분노처리

4. 정보연계우수


축산 ICT융복합 확산사업 사전점검컨설팅 Check-list

시도	시군구	축종	농장명	농장주명	컨설턴트명	컨설턴트 연락처	우선선정유형
서울	서초구	원우	지원미농장	지원미	김동자	010-0000-0000	1.고품질
연번	항목 및 중점사항	O / -	점수구분	비고			
1	사업계획서(컨설팅도 작성, 지원)		점수				
2	장비 상세 견적서 또는 용가산출내역서		점수				
3	축산업등록증 (사본)		점수				
4	신종조류사육(종자능력 평가/종자 유사율시 비교에 표시)		점수				
5	재료명전 확인서(안고 물품시) (자부담 농축물품)		점수				
6	별첨용기부품품명 (별첨인 경우에 한함)		점수				
7	신종조류사육(종자능력 평가/종자 유사율시 비교에 표시)		점수				
8	신종조류사육(종자능력 평가/종자 유사율시 비교에 표시)		점수				
9	신종조류사육(종자능력 평가/종자 유사율시 비교에 표시)		점수				
10	신종조류사육(종자능력 평가/종자 유사율시 비교에 표시)		점수				
11	신종조류사육(종자능력 평가/종자 유사율시 비교에 표시)		점수				
12	신종조류사육(종자능력 평가/종자 유사율시 비교에 표시)		점수				
13	신종조류사육(종자능력 평가/종자 유사율시 비교에 표시)		점수				
14	신종조류사육(종자능력 평가/종자 유사율시 비교에 표시)		점수				
15	신종조류사육(종자능력 평가/종자 유사율시 비교에 표시)		점수				
16	신종조류사육(종자능력 평가/종자 유사율시 비교에 표시)		점수				
17	신종조류사육(종자능력 평가/종자 유사율시 비교에 표시)		점수				
18	신종조류사육(종자능력 평가/종자 유사율시 비교에 표시)		점수				
19	신종조류사육(종자능력 평가/종자 유사율시 비교에 표시)		점수				
20	신종조류사육(종자능력 평가/종자 유사율시 비교에 표시)		점수				
21	신종조류사육(종자능력 평가/종자 유사율시 비교에 표시)		점수				

- 축증별 체크리스트 작성 필수!
- 상단 ①에 해당되는 내용 작성
- 우선선정 유형인 경우 ②를 참고하여 해당 항목 필수 기입(번호만 X)
- 우선선정 대상아닌경우 '대상아님' 명시
- ③접수된 서류는 접수여부에 따라 O/- 로 표기
- 필수제출 서류 미제출시 그에따른 사유를 컨설턴트 종합의견에 기술
- 필수서류 미제출 시 선정에 불이익이 있음을 농장주에게 안내 필수



사전점검 결과 보고서



농림수산식품교육문화정보원

1. 신청자 현황

컨설팅 현황	1회차		2회차	
	컨설턴트	방문일	컨설턴트	방문일
		2022-06-09		2022-06-13
농장명(법인명)	대표자명			
이 메 일	@	성 별	■ 남, □ 여	
주 소		연 락 처	전 화) : 핸드폰) : 010-	
축산업등록증 고유번호		유 형	■ 전문형(자동급이동) □ 일반형(환경관리동)	
고용현황	사무직 : 1 명, 현장 근로자 : 내국인 (1 명), 외국인 (명)			
총사업비(천원)	국고(천원)	지방비(천원)	자부담(천원)	
90,000	27,000		융자	자부담
			45,000	18,000

① 컨설턴트 기입 및 방문일은 '연, 월 일' 기입 필수

② 공란 없도록 작성하되 이메일 주소 및 집전화 없는 경우 미기입, 핸드폰 번호 필수 기입

③ 총 신청금액(단위 주의) 작성, 기본 (국고30% : 융자50% : 자부담20%)이나 지자체에 따라 비율 달라질 수 있으니 필히 시군과 확인!!


숫자와 영문표기 명확하게 확인하여 작성

+ 농장주 포함 농장 고용 인원 표시


단위 확인

만원 이하 소수점 발생 하지 않도록 견적 안내

사업계획서 단가 차이 확인



사전점검 결과 보고서



농림수산식품교육문화정보원

2. 경영 현황

사업예정지 주소				
건축 연도	1996, 2004, 2012년	사육면적	허가	3,959.67㎡
건축 형태	강관	무허가		㎡
사무실 인터넷(유선)	<input checked="" type="checkbox"/> 유 <input type="checkbox"/> 무	축사 인터넷(유선)	<input type="checkbox"/> 유 <input checked="" type="checkbox"/> 무	
사무실 인터넷(무선)	<input checked="" type="checkbox"/> 유 <input type="checkbox"/> 무	축사 인터넷(무선)	<input type="checkbox"/> 유 <input checked="" type="checkbox"/> 무	
사무실 PC	<input checked="" type="checkbox"/> 유 <input type="checkbox"/> 무	축사 PC	<input type="checkbox"/> 유 <input checked="" type="checkbox"/> 무	
정보화 장치	<input checked="" type="checkbox"/> PC <input type="checkbox"/> 노트북 <input type="checkbox"/> 태블릿 <input checked="" type="checkbox"/> 스마트폰	전원종류/용량	<input type="checkbox"/> 단상 [kw] <input checked="" type="checkbox"/> 3상 84 [kw]	
사육두수	총 168 두(송아지 15두, 경산우 및 초임우 53두, 육성우 44두, 비육우 56두 등)			
수용두수	총 398 두(송아지 105두, 경산우 및 초임우 160두, 육성 및 비육 133두 등)			
기 도입 ICT 시설				
기타 참고 사항				

이성호 2021/01/30 13:43 보류

지붕 재질

pc9 2021/01/30 13:43 보류

총00두수

(송아지 00두, 경산우 00두, 초임우 00두, 육성우00 등)

pc9 2021/01/30 13:43 보류

총00두수

(송아지 00두, 경산우 00두, 초임우 00두, 육성우00 등)

- 공란이 없도록 작성
- 축종별 보고서 양식 가이드라인을 따라 사육두수 및 수용두수 기재(합계 등 수치 유의)
- 무허가 축사가 있는 경우 사업지원불가


3. 사육 상세현황


pc9 2021/01/30 13:43 보류

농림축산식품부 어려지원실의 축산물이력제에 등록된 "사육 개체 현황" 기준


년도	경산우 (분만 경험유)	초임우 (분만전)	육성우 (6개월령~초임전)	송아지 (5개월령 이하)	합 계
'19년					
'20년					
'21년					

년도	22개월 이상 (비육후기)	12~21개월 (비육전기, 중기)	6~11개월 (육성기)	송아지 (5개월령 이하)	합 계
'19년					
'20년					
'21년					





사전점검 결과 보고서




농림수산식품교육문화정보원

4. 축사 시설현황

시설구분	동명	면적	수용두수	건축연도	ICT시설도입현황 (제조사, 도입연도)
번식우사	암소비육	㎡	두		
	육성우	㎡	두		
	경산우, 초임우	㎡	두		
비육우사	육성우	㎡	두		
	비육우	㎡	두		
		㎡	두		
송아지우사		㎡	두		
퇴비장		㎡			
운동장		㎡			
사료포		㎡	kg		
사료창고		㎡			
관리사		㎡			
기타		㎡			


- 농가에서 제출한 건축물 대장을 참고하여 작성 (동수, 면적, 건축 연도 일치 필수)
- 기도입된 ICT시설현황 작성. ICT장비가 아닌 일반 축산장비 (데이 터생성 및 연계X)는 작성하지 않것
- 수용두수는 농식품부 '적정 사육면적 계산기' 활용 추천



5. 한우 생산성현황

○ 평균 산차수	3.5산	<p>* 산출 공식</p> <p>* 총산차수 = 경산우 두수</p> <p>= (연간 임신우(최종수정일 - 최종분만일)의 평균 (연간 송아지 폐사두수 + 연간 송아지 생산두수) × 100</p> <p>= 전년도에 출하한 거세우 두수</p> <p>= 전년도에 출하한 암소비육 두수</p> <p>= 전년도에 출하한 거세우의 평균 출하월령</p> <p>= 전년도에 출하한 거세우의 평균 출하체중</p> <p>= 전년도에 출하한 거세우중 1등급 이상 출하두수</p>
○ 평균 공태일수	70일	
○ 송아지 폐사율	5%	
○ 출하두수(거세우)	1두	
○ 출하두수(암소비육)	25두	
○ 평균 출하월령	22개월	
○ 평균 출하체중	244kg	
○ 1등급 이상 출하두수	0두	

- 축종별 계산식에 맞추어 작성
- 계산식에 활용된 모든 수치는 **관련 증빙이 제출 되어 야 함**





사전점검 결과 보고서



5. 한우 생산성현황(전년도 기준)

○ 평균 산차수	2.7산	※ 산출 공식 = 총산차수 - 경산우 두수 = 경산 임신우의(최종수정일 - 최종분만일)의 평균 = (연간 송아지 폐사두수 + 연간 송아지 생산두수)×100 = 전년도에 출하한 거세우 두수 = 전년도에 출하한 암소비육 두수 = 전년도에 출하한 거세우의 평균 출하월령 = 전년도에 출하한 거세우의 평균 출하체중 = 전년도에 출하한 거세우중 1등급 이상 출하두수
○ 평균 공태일수	92일	
○ 송아지 폐사율	9%	
○ 출하두수(거세우)	22두	
○ 출하두수(암소비육)	1두	
○ 평균 출하월령	32.5개월	
○ 평균 출하체중	436.9kg	
○ 1등급 이상 출하두수	21두	

구 분	1	2	3	4	5	6	7	8	9	10	11	12	합계
번식우 (경산우, 조임우)	51	51	50	50	51	52	51	53	52	53	52	53	619
송아지(암, 수)	15	16	16	14	14	15	15	16	14	15	15	15	180
육성우(번식)	25	25	26	27	27	25	26	27	26	26	27	27	314
육성우(비육)	16	15	15	16	16	14	14	15	16	15	16	17	185
비육우(암소)	0	0	0	0	0	0	0	0	0	0	0	0	0
비육우(거세우)	53	53	54	54	55	55	54	54	55	55	56	56	664

※ 생산·경영기록부 사본 및 전산프로그램 출력물 등 객관적인 자료 제출

- 농림축산식품부 이력지원실의 축산물이력제에 등록된 "사육개체 현황"
- 축산물품질평가원의 "도축 및 등급판정결과"

- 생산 및 경영기록부 사본 및 전산프로그램 출력물 등 객관적인 자료 제출 필수
- 축종별 제출 서류 확인 필수
- 생산성현황 작성이 안될 시 본사업 선정에 불이익



사전점검 결과 보고서



6. 농식품 ICT융복합 시설·소프트웨어 안내 및 검토의견

장비 종류	상세 지원 내용 기입				검토의견 (농가, 컨설턴트)
	사건화해도	설명내용	필요성인식	도입여부	
1. 생산경영SW	상	기능 효과 비용	N	N	활용도 측면에서 아직 고려하고 있지 않음
2. 환경 관리기(내부)	중	환경센서, 정전, 화재센서, 낙하보통기	Y	N	필요한 장비로 인식하고 있지만 지금은 고려하고 있지 않음
3. 환경 제어기	송풍팬	기능 효과 비용	Y	N	ICT는 아니지만 도입하여 활용하고 있음
	안개분무기	기능 효과 비용	Y	N	농장관리 도움이 될 수 있지만 현재 고려하고 있지 않음
	지붕개폐기	기능 효과 비용	N	N	농장여건상 도입을 고려하고 있지 않음
	원지커튼	기능 효과 비용	Y	N	ICT는 아니지만 도입하여 활용하고 있음
4. 외부 기상대	중	온도, 습도, 풍향, 풍속, 강우, 강설	N	N	활용도 측면에서 아직 고려하고 있지 않음
5. CCTV	상	기능 효과 비용	Y	N	필요성은 인지하여 활용하고 있으나 추가로 도입하지 않음


pc9	2021/01/20 13:45 오후	상, 중, 하 로 표기
pc9	2021/01/20 13:45 오후	기능, 효과, 비용, 제조사
pc9	2021/01/20 13:45 오후	Y, N으로 표기
pc9	2021/01/20 13:45 오후	Y, N으로 표기

- 미등록업체 및 장비 견적서는 어떠한 경우에도 인정 안됨
- 등록진행중인 장비 인정 안됨, 등록 완료건만 인정
- ICT융복합 장비 및 소프트웨어에 대한 전반적인 안내
진행 후 농장주와의 인터뷰 결과를 반영하여 작성
- 도입예정인 장비는 반드시
스마트팜코리아에 업체등록,
제품등록(모델번호 확인필수) 확인
된 장비만 신청 가능







사전점검 결과 보고서




농림수산식품교육문화정보원





1. ① www.smartfarmkorea.net 상단 '지원사업' 메뉴 클릭
2. ② 업체등록 확인은 '(신)기업정보' 메뉴에서 **기업명** 검색
3. ③ 장비등록 확인은 '(신)장비정보' 메뉴에서 **모델명** 검색





사전점검 결과 보고서




농림수산식품교육문화정보원

7. ICT 융복합 도입을 위한 내외부 센서 및 장비설치 장소

1차 방문사진	2차 방문사진
 <p>축사 전경(1)</p>	 <p>축사 전경(2)</p>
 <p>TMR배합기 설치장소</p>	

1. 문서크기를 조정하지 말고, 사진을 문서에 맞추어 것
2. 방문사진 위치 고정
3. 방역복 착용 확인
4. 농장주 얼굴 확인 가능
5. 이미지를 가로 또는 세로방향으로 늘려서 편집하지 말 것
6. 설치도입장소를 모두 촬영할 것
7. 기도입시설을 모두 촬영할 것
8. 공간이 부족할 경우 양식을 복사하여 작성할 것

- 농장 방문시 농장주 혹은 관리자와 함께 찍은 사진 첨부
- 축사 전경 및 내부 사진
- 기도입ICT장비(데이터 생성 및 연계필수) 있을 시 사진 첨부
- 신규도입 장비 설치장소 사진 첨부
- 첨부사진은 칸에 맞추어 공란이 없도록 첨부





사전점검 결과 보고서

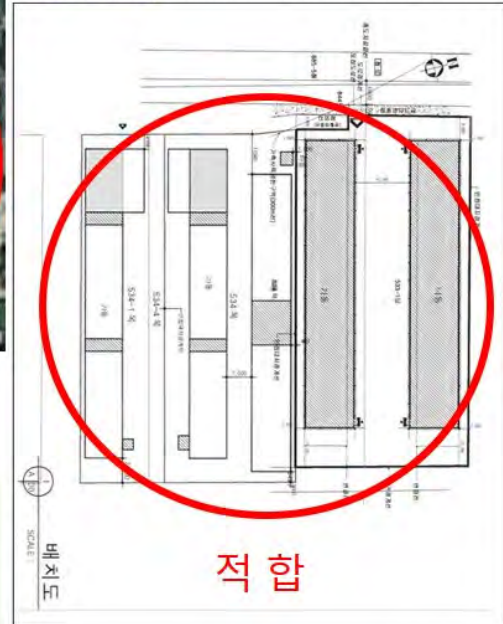


부적합
동구분 식별불가



부적합
해상도 낮음

8. 평면도 및 설치 내역



적합

1. 화면에 꼭 채워서 이미지 삽입
2. 축사의 위치 및 건물 구분할수 있게 할 것
3. 해상도가 낮거나 축사등 구분안되는 위성사진 사용 불가
4. 위치표기가 안된 위성사진 사용 불가
5. 장비별 설치위치 표시



사전점검 결과 보고서



- 도, 시, 군 신청자명 작성
- 세부기준에 의거 배점
- 배점에 대한 증빙서류 제출 필수
- 배점에 대한 증빙서류 없을 시 0점 처리
- 생산성현황 배점 후 해당 근거에 대하여 비교예 기술
- 농가별 전산데이터 기준 : 농가에서 직접 작성 관리하고있는 전산파일 일체
- 컨설팅 증빙은 축종별로 기준이 상이할수 있으니 필히 세부기준에 의거 하여 배점, 대금지급 및 기간 명시되어야 함
- 가축공제 및 각종 인증 증빙은 필히 인정기간내에 있는 것만 인정
- 획득점수가 70점 이상인 경우만 우선선정 유형 '고득점'으로 인정


- 선정기준표는 관련 증빙 필수이며 컨설턴트가 판단하여 배점 하는 특 성상 배점에 대한 명확한 근거가 제시되어야 함
- 지자체 담당자가 가장 유심히 살펴보는 항목 이므로 작성에 신중을 기하여 주시길 바랍니다.

9. 농식품 ICT 융복합 확산사업 사업자대상자 선정기준표


농식품 ICT 융복합 확산사업 사업자대상자 선정기준표

() 사·도, () 사·군		신청자 :	
구분	평가항목	세부기준	배점
사업준비여부 (40)	사업부지 확보여부	○사업부지가 확보되어 있는 농장	10
	사업준비서류	○사업 완료시점으로부터 5년이상 일대지 계약기간이 남은 농장	5
	사업준비서류	○현행화된 시설이 구축되어 전후 ICT융합 장비 설치 준비가 완료된 농장	15
	사업준비서류	○현행화된 시설 구축이 진행 중인 농장	10
현행화 정도 (5)	현행화 정도	○축산분야 소의류종 원장실명명령을 할지하여 교육받은 농장	5
	현행화 정도	비적용농가	
	현행화 정도	1농가 농원농	
	현행화 정도	반적용농가	
생산성 (10)	생산성	기초농가	
	생산성	안소	
	생산성	농가농원농	
	생산성	농가농원농	
현행화 정도 (20)	현행화 정도	○3년이상 전산관리 있는 경우	20
	현행화 정도	○2년이상 전산관리 있는 경우	15
	현행화 정도	○1년이상 전산관리 있는 경우	10
	현행화 정도	○1년미만 전산관리 있는 경우	5
정기적인 전산관리 (10)	정기적인 전산관리	○농업 경영, 소모성 경영, 생산성 향상 등 종합 전산명령을 1년 이상 받고 있는 중인 경우	10
	정기적인 전산관리	○농업 경영, 소모성 경영, 생산성 향상 종합 전산명령 등을 1년 미만 받은 경우	5
사업의 지속성 (5)	사업의 지속성	○가축공제 기업	5
	사업의 지속성	○농식품업 확산사업으로 인증을 받은 경우	5
	사업의 지속성	○수정경제 확산을 또는 융·복합 인증을 받은 경우	5
	사업의 지속성	○후계농 전정자	5
기타 (25)	기타	○HACCP 지정 인증을 받은 경우	5
	기타	○HACCP 지정인증(축산분야 HACCP기준)	5
	기타	○배정된 확산사업으로 지정을 받은 경우	5
	기타	○배정된 확산사업으로 지정을 받은 경우	5
합계 (100)			





사전점검 결과 보고서



농림수산업기술교육원(농림부)

10. 사업계획서 작성지침 및 첨부서류 관리

구분	주요내용	정보안내	자료관리지침	작성지침
1. 사업계획서작성	2-1. 신청자 현황	○	○	○
	2-2. 확산 시설 현황	○	○	○
	2-3. 생산성 현황	○	○	○
	2-4. 가. 세부사업계획	○	○	○
2. 사업계획서	2-4-나. 사업비 확보계획	○	○	○
	2-4-다. 생산수출·영양계획	○	○	○
	3-1. 확산업종목록	○		
	3-2. 신청조사서	○		
3. 첨부자료	3-3. 예산확정확인서	○		
	3-4. 법인등기부 등본			
	3-5. 토지 등기부등본	○	○	○
	3-6. 건축물 대장	○	○	○
	3-7. 농장 설계도면	○	○	○
	3-8. 의무자조금납부확인서			
	3-9. 현장실명회 우회증	○		
	3-10. 생산성 증빙서류	○	○	○
	3-11. 전산기록 증빙서류	○		
	3-12. 전문 컨설팅 증빙	○		
	3-13. 가족관계 증빙	○		
	3-14. 동물복지 증빙	○		
	3-15. 진화경 인종	○		
	3-16. 후계자 증빙 서류	○		
	3-17. HACCP 증빙	○		
	3-18. 깨끗한축산농장지정서	○		

기 타

11. 종합의견

구분	내용
종합의견	<p style="text-align: center; color: red;">②</p> <p>농장에서 사용하는 모든 조사표는 자기매매로 사용하고 있으며 예전부터 TMR배합기를 사용하고 있음</p> <p>사료값이 점차 올라감수록 생산비를 낮추고자 노력하고 있으며 기도일된 배합기로는 신규축사의 사료규모와 맞지 않아 22년도 사업 선정시 20부배정 TMR배합기를 신청할 예정임</p>
종합의견	<p style="text-align: center; color: red;">③</p> <p>기존 농장에서 사용하던 TMR배합기(20년사용)를 신규 농장에 설치할 하였지만 규모가 너무 작아 22년도 확산 ICT 사업으로 2000부배 용량의 TMR배합기를 설치할 예정임</p> <p>서류 준비하는 과정에서 농장 대표님의 바쁜 일정으로 인해 약속된 날짜에 방문을 도왔음에도 불구하고 서류준비가 조금 미흡함</p> <p>또한 도서는 000가 소유자이며 000 대표님과는 부부관계에 있으나 가족관계증명서를 받지못해 토지소유확인을 할 수 없었음</p>

사전점검컨설팅 수행하고 위와 같이 결과를 보고합니다.


④


제출일 : 2022년 7월 13일

컨설턴트 이 ○ ○ (인)


(주)지엠디컨설팅

- ①컨설팅 진행 결과에 따라 작성
- ②참여농가의 요구사항 및 활용계획에 대 하여 300자 이상 기술
- ③사전점검컨설팅 진행 후 전반적인 내용 에 따라 컨설턴트 의견에 대하여 300자 이상 기술, 서류제출에 대한 특이사항도 기재
- ④제출일, 컨설턴트명, 서명 필수





사전점검 결과 보고서



농림수산업기술교육원(농림부)


농식품 ICT 융복합 확산 컨설팅 확인서

농장명(법인명)	대표(법인대표)	(가)	(가)
컨설팅명(가)	(가)	전화번호(가)	
컨설팅명(가)	(가)	전화번호(가)	
방문일	20	방문시간	-
컨설팅명	서류점검	()	사전점검 ()
	시설점검	()	사후점검 ()

2022년 농식품 ICT 융복합 확산 컨설팅 사업에 관련하여 상기와 같이 (주)지엠디컨설팅 확산분야 컨설턴트가 방문하였음을 확인합니다.

②

20 년 월 일

(주)지엠디컨설팅 


농식품 ICT융복합 확산 컨설팅 증빙 첨부

<p style="color: red; font-weight: bold;">③</p> <p style="font-size: small;">첨부</p>	<p style="color: red; font-weight: bold;">④</p> <p style="font-size: small;">사진</p>
---	---


- 공란 없도록 작성
- ①메타데이터 정보와 동일할 것
- ②방문 연, 월, 일 누락 주의
- ③해당농가의 행정구역에서 발행된 영수증 만 인정, 농가와 영수증 발행장소의 거리가 30분 이내 일것
- ④농장에서 촬영한 사진임을 증빙 할수 있는 사진으로 메타데이터 사진 제출(농장주와 함께 찍거나 농장간판에서 찍은 사진)
- 컨설팅 확인서와 증빙첨부는 방문회차별 각 각 제출

- 메타데이터 사진은 컨설팅전, 후 사진의 기록이 2시간 이상이 필수이며 초 단위로 관리되고 있음
- 2시간 이상 증빙이 안되는 경우 사업지침에 의거 컨설팅비용 감액





사전점검 결과 보고서



농림수산식품교육문화정보원

①

[첨부] 개인정보 수집·이용 및 제공에 관한 사항

사업신청과 관련된 개인정보 수집·이용 및 제공에 관한 사항

※ 개인정보 수집·이용 동의 사항

1. (개인정보의 수집·이용 목적) 농업·농촌 관련 사업을 위한 농업·농촌진흥사업 보조금 지급 등의 사업추진, 사업의 원활한 진행을 위한 사업관리

2. (수집하려는 개인정보의 항목) 사업신청서의 각 항목(이름, 생년월일, 주소 및 연락처 등)

3. (개인정보의 보유 및 이용기간) 농업·농촌진흥사업 보조금 지급 등의 사업 추진 및 사업관리 등에 필요한 기간

4. 동의할 거부할 권리가 있다는 사실 및 동의 거부에 따른 불이익이 있는 경우에는 그 불이익의 내용

• 동의하지 않는 경우 특별한 이상사항이 확인되어 불가항해로 사업대상자로 선정되지 않을 수 있음

※ 개인정보의 제공 동의 사항

1. (개인정보를 제공하는 자) 농업·농촌진흥사업 보조금 지급 등의 사업추진과 사업의 원활한 진행을 위한 사업관리

2. (개인정보를 제공하는 자의 개인정보의 항목) 농업·농촌진흥사업 보조금 지급 등의 사업추진과 사업의 원활한 진행을 위한 사업관리

3. (제공하려는 개인정보의 항목) 사업신청서의 각 항목(이름, 생년월일, 주소 및 연락처 등)

4. (개인정보를 제공하는 자의 개인정보 보유 및 이용기간) 농업·농촌진흥사업 보조금 지급 등의 사업추진과 사업의 원활한 진행을 위한 사업관리

5. 동의할 거부할 권리가 있다는 사실 및 동의 거부에 따른 불이익이 있는 경우에는 그 불이익의 내용

• 동의하지 않는 경우 특별한 이상사항이 확인되어 불가항해로 사업대상자로 선정되지 않을 수 있음

개인정보 수집 및 이용에 동의함 ☐ 개인정보 수집 및 이용에 동의하지 않음 ☐

본인은 위 동의서 내용을 충분히 숙지하였으며, 개인정보 수집 및 이용에 동의합니다.

20__년 __월 __일

성명 : (인)

농림축산식품부장관 귀하

②

축산 ICT융복합 확산사업 사전점검컨설팅 이행 확인서

순번	내용 및 중점사항	농장주 확인 (인, 야, 인)	비고
1	컨설팅의 필요성 또는 컨설팅의 필요성을 제공하였는가?		
2	컨설팅기관의 역량, 전문성 및 컨설팅의 필요성을 설명하였는가?		
3	농장주, 농가대표 등 컨설팅의 필요성을 설명하였는가?		
4	컨설팅기관 및 컨설팅의 필요성, 필요성을 설명하였는가?		
5	20%의 예산이후의 필요성, 필요성을 설명하였는가?		
6	농장주, 농가대표의 필요성을 설명하였는가?		
7	컨설팅 기관의 필요성, 필요성을 설명하였는가?		
8	농장주, 농가대표의 필요성, 필요성을 설명하였는가?		
9	농장주, 농가대표의 필요성, 필요성을 설명하였는가?		
10	농장주, 농가대표의 필요성, 필요성을 설명하였는가?		
11	농장주, 농가대표의 필요성, 필요성을 설명하였는가?		
12	농장주, 농가대표의 필요성, 필요성을 설명하였는가?		
13	농장주, 농가대표의 필요성, 필요성을 설명하였는가?		
14	농장주, 농가대표의 필요성, 필요성을 설명하였는가?		
15	농장주, 농가대표의 필요성, 필요성을 설명하였는가?		
16	농장주, 농가대표의 필요성, 필요성을 설명하였는가?		
17	농장주, 농가대표의 필요성, 필요성을 설명하였는가?		
18	농장주, 농가대표의 필요성, 필요성을 설명하였는가?		
19	농장주, 농가대표의 필요성, 필요성을 설명하였는가?		
20	농장주, 농가대표의 필요성, 필요성을 설명하였는가?		
21	농장주, 농가대표의 필요성, 필요성을 설명하였는가?		
22	농장주, 농가대표의 필요성, 필요성을 설명하였는가?		
23	농장주, 농가대표의 필요성, 필요성을 설명하였는가?		


③


2022. . .

농장주 : (서명)


- ① 동의여부 체크 확인, 작성 연, 월, 일 및 농장주 이름 및 서명
- ② 작성 필수
- ③ 작성 연, 월, 일 및 농장주 이름 및 서명

• 날짜, 서명 누락 건 무조건 반려





사전점검 결과 보고서



농림수산식품교육문화정보원

①

농식품 ICT융복합 확산사업 포기 각서

◇ 농 장 명 :
 ◇ 농장주명 :
 ◇ 주 소 :
 ◇ 연 락 처 :
 ◇ 포기단계 : 사업신청 전단계(), 사업자 선정 이후 단계()
 ◇ 포기사유 :

상기 본인은 '축산분야 ICT 융복합 확산사업'을 추진함에 있어 사업중도 포기
 에 대한 청부지침을 충분히 이해하였으며, 그럼에도 불구하고 위와 같은 사유로
 본 사업의 추진을 포기합니다.

20__년 __월 __일

성명 : (서명)

농식품 ICT융복합 확산사업 컨설팅 증빙 첨부

②


사진 1장

③

영수증

사진 1장

- ① 포기각서 제출 필수 (포기각서 제출이 어려운 경우 컨설팅 확인서로 대체 가능)
- ② 메타데이터 사진원본 제출 필수(최소 1장의 증빙 필요)
- ③ 영수증 제출 필수
- 포기농가의 경우 명확한 포기 사유를 컨설팅 사에 보고하여야 함
- 위 세가지 증빙이 제출되어야 하며 사업지침에 의거 방문후 포기농가에 대한 비용(최소 10만 원) 지급 가능
- 2차 방문후 포기인 경우 컨설팅이 50% 이상 진행되었다고 판단하여 보고서 작성률이 50% 이상 확인 될 시 2차방문 후 포기
인정 가능
- 증빙이 부족한 경우 포기농가 비용 지급 안됨

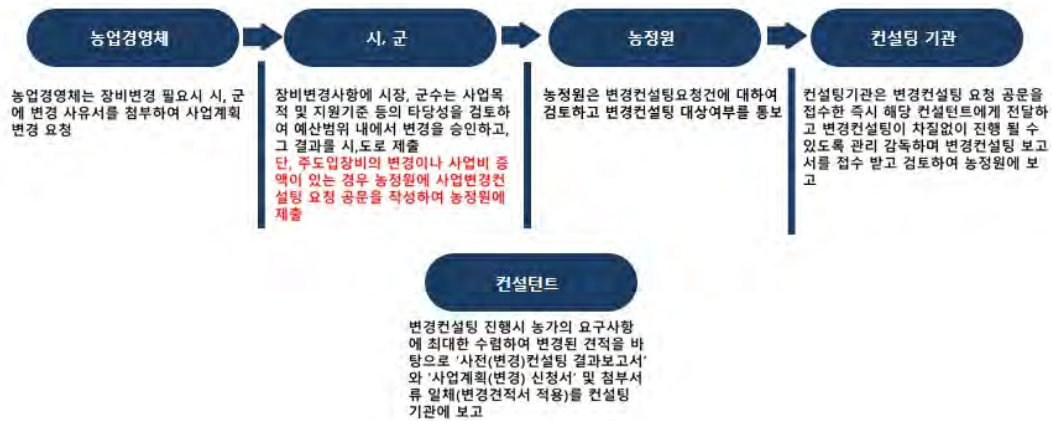




사전점검 결과 보고서



- 사업변경 컨설팅은 21년 사업부터 미방문 진행을 원칙으로 진행 함. 이에 따라 컨설팅 비용이 기존 50만원에서 20만원으로 하향조정 됨
- 사업변경절차는 아래와 같음



사전점검 결과 보고서



1. 신청자 현황

사전(변경) 결과보고서

컨설팅 현황	1회차		2회차		3회차(변경)	
	컨설턴트	방문일	컨설턴트	방문일	컨설턴트	방문일
①						미방문
농장명(법인명)			대표자명			
② 이메일	@		성 별		<input type="checkbox"/> 남, <input type="checkbox"/> 여	
주 소			연 락 처		전 화 : 핸드폰 :	
축산업등록증 고유번호			유 형		<input type="checkbox"/> 전문형(자동급이등) <input type="checkbox"/> 일반형(환경관리등)	
고용현황	사무직 : 명, 현장 근로자 : 내국인(명), 외국인 (명)					
③	총사업비(천원)		국고(천원)		지방비(천원)	
	기신청금액		자부담(천원)		용자 자부담	
	변경신청금액					

QWR# 2021/12/12 09:37 검토
숫자와 영문표기 명확하게 확인하여 작성

CC# 2021/12/12 09:37 검토
* 농장주 포함 농장 고용 인원 표시

QWR# 2021/12/12 09:37 검토
단위 확인
만원 이하 소수점 발생 하지 않도록 견적 안내
사업계획서 단가 차이 확인

- ① 컨설트명 기입 및 미방문인 경우 '미방문' 기입
- ② 공란없도록 작성하되 이메일 주소 및 집전화 없는 경우 미기입, 핸드폰 번호 필수 기입, 변경사항 있을시 변경내용 기입
- ③ 기신청금액, 변경신청금액 구분하여 작성, 사업비를 및 단위에 주의하여 기입





시설점검 결과 보고서



- 시설점검 컨설팅은 실질적으로 보조금이 집행되는 단계이므로 컨설팅에 앞서 사업 지침 준수여부에 대하여 면밀히 검토하여야 함
- 시설점검 컨설팅을 진행하는 컨설턴트는 ICT융복합 확산사업에 참여하는 사업대상자(농업경영체)가 본사업에 선정되어 설치한 장비의 작동여부, 스마트팜코리아 등록기업 장비가 설치되었는지 여부를 확인해야 하며 입찰 여부 등 적절한 방식으로 계약이 진행되었는지 확인하여야 함
- 시설점검 컨설팅을 진행하는 컨설턴트는 스마트팜코리아에 농장주 명의로 농가 등록, 축사등록 및 연계장비 매핑을 진행하여야 함



시설점검 결과 보고서



농정원 044-861-8803
지엠디 02-578-3201

축산 ICT융복합 확산사업 시설점검컨설팅 Check-list

순번	항목 및 점검서류	O/-	필수구분	비고
1	표준계약서 (표준, 나라장터계약서) *계약날짜 서명 날인확인		필수	
2	표준장치별 상세 견적서 또는 원가산출내역서	③	필수	
3	세금계산서		필수	
4	스마트팜코리아 기업등록확인서		필수	

- 축종별 체크리스트 작성 필수!
- 상단 ①에 해당되는 내용 작성, 농정원 및 해당권역 컨설팅기관 연락처 기입
- ② 계약방법 수익/입찰 구분하여 기입
- ③ 접수된 서류는 접수여부에 따라 O/- 로 표기
- 필수제출 서류 및 확인일자 미제출시 그에 따른 사유를 보고서상 기술
- 필수서류 미제출 시 보조금 지급이 유예될 수 있음을 농장주 및 장비업 체에게 안내

축산 ICT융복합 확산사업 시설점검컨설팅 Check-list

순번	항목 및 점검서류	O/-	필수구분	비고
1	표준계약서 (표준, 나라장터계약서) *계약날짜 서명 날인확인		필수	
2	표준장치별 상세 견적서 또는 원가산출내역서		필수	
3	세금계산서		필수	
4	스마트팜코리아 기업등록확인서		필수	
5	스마트팜코리아 동물등록확인서 (동물장비인 경우에 한함)		필수	
6	정보통신공사업 등록확인서		필수	
7	KC인증서 (건물대상 장비의 경우에 해당)		선택	
8	계약이행보증보험		선택	
9	하자이행보증보험		필수	
10	장비 설치 설치 도면		필수	
11	표준장치별 상세 견적서(서명)		필수	
12	사용자 매뉴얼(국문 인쇄본)		필수	
13	장비(소프트웨어) 동작 점검표			
14	사업완료보고서			
15	장비 설치 전후 사진			
16	장구 및 입금의뢰서			
17	사업자등록증			
18	통장사본			
1. 실무 검토자 서명	2. 전문위원 서명	3. 컨설팅기관 대표 서명	4. 농정원 확인	



IV 시설점검 결과 보고서

농림수산식품교육문화정보원

1. 신청자 현황

① 컨설팅 현황

	1회차		2회차	
	컨설턴트	방문일	컨설턴트	방문일
		2022-06-18		2022-06-20

② 농장명(법인명)

이 메 일	성 별	대표자명
주 소	연 락 처	전 화 : 핸드폰 : 010- . .
축산업등록증 고유번호	유 형	<input checked="" type="checkbox"/> 전문형(자동급이등) <input type="checkbox"/> 일반형(환경관리등)
인터넷 연결	장비통신방법	<input type="checkbox"/> RS485 <input type="checkbox"/> Zigbee <input type="checkbox"/> Ethernet <input checked="" type="checkbox"/> Wifi <input type="checkbox"/> 기타()

③ 고용현황

사무직 : 명, 현장 근로자 : 내국인(1 명), 외국인 (명)

	총사업비(천원)			사무담(천원)	
	총사업비(천원)	국고(천원)	지방비(천원)	용자	자부담
신청금액	308,218	92,465.4		154,109	61,643.6
설치금액	45,000	13,500		22,500	9,000

① 컨설턴트명 기재 및 방문일은 '연, 월 일' 기재 필수

② 공란없도록 작성하되 이메일 주소 및 집 전화 없는 경우 미기입, 핸드폰 번호 필수 기입, 축산업등록증 고유번호 필수기입, 장비유형 명확히 구분하여 기입, 장비에서 활용되는 통신방법 모두 기입

③ 총 신청금액(교부금액) 기입, 설치한 금액 계약서금액 (환급장비의 경우 부가세 제외)

IV 시설점검 결과 보고서

농림수산식품교육문화정보원

2. 사업 현황

① 장비설치 장소

		사육면적					
		합계	경산우	초임우	육성우	비육우	송아지
사육두수		51	40			11	
수용두수		506	150			226	160

② 구분

구분	장비명(항목)	설치수량	계약단가	금액(천원)	공급업체	제조사	계약방법	구분
ICT 융복합 사업 실적 (보조)	사료자동급이기	246	182.93	45,000	㈜현대축산	㈜현대축산	수의계약	공사
	합계			45,000				

pc9 2019/10/30 12:44 오후

총 00두
(송아지 00두, 경산우 00두, 초임우 00두, 육성우 00두, 비육우 00두)

pc9 2019/10/30 12:44 오후

총 00두
(초임우 00두, 육성우 00두, 비육우 00두)

yabar 2021/07/19 19:34 오후

→ 수익계약 / 공개입찰 체크

- ①장비설치된 축사 주소 및 축사면적 기입, 반드시 축산허가증과 동일한 주소여야 함 (지번주소와 도로명 주소 동시 기입)
- ②사육현황 작성
- ③설치된 표준장비명, 수량, 단가, 공급업체, 제조사, 계약방법 및 물품 혹은 공사 구분에 대하여 명확히 기입(환급장비의 경우 부가세 제외)



시설점검 결과 보고서



- 지자체 보조사업자 선정 통지일 : 보조금 교부결정문 참고
- 계약일자 : 계약서 확인
- 스마트팜코리아 등록기업 명단 확인 : 스마트팜코리아 등록증 확인
- 스마트팜코리아 등록장비 목록 확인 : 스마트팜코리아 등록장비 목록 확인
- 사업변경 승인여부 : 사전단계에서 신청된 장비와 상이한 장비가 설치되었는지 확인 필수
- 나라장터 공개입찰 대상자 판단 : **시설 1억, 물품 2천만원 초과 시 입찰 대상**이며 계약서 및 리스트에 표기된 입찰관련 서류를 제출하여야 함
- 정보통신공사사업 인허가 업체 설치 여부 : 정보통신 공사가 포함된 공사의 경우 정보통신공사 면허가 있는 업체가 장비설치를 하여야 함, 만약 장비업체가 정보통신공사 면허가 없는 경우 정보통신 공사면허업체와 콘소시엄을 구성하여 설치하여야 하며 이에 따른 추가서류 제출 필수
- 사용자의 장비활용 역량 : 사용자에 따른 객관적인 판단으로 기업

(부적합 사항 발견시 필히 컨설팅 기관에 통보하여야 함)

3. 농업경영체 시설운영 컨설팅 결과 및 보완 사항

구분	적합 여부	검토의견
1. 지자체 보조사업자 선정 통지일	■ 20	미확인시 컨설팅 불가
2. 계약일자 확인	■ 20	
3. 스마트팜코리아 등록기업 명단 확인	■ 적, 합 □ 보완필요	부적합시 컨설팅기관에 통보
4. 스마트팜코리아 등록장비 목록 확인	■ 적, 합 □ 보완필요	부적합시 컨설팅기관에 통보
5. 농정원 데이터 전송 확인	■ 적, 합 □ 보완필요	부적합시 컨설팅기관에 통보
6. 사업완료보고서 제출일	■ 20	
6-1. 사업완료보고서	■ 적, 합 □ 보완필요	
6-2. 확산사업비 세부 내역	■ 적, 합 □ 보완필요	
6-3. 표준장비를 평가대상서 또는 세부건목서	■ 적, 합 □ 보완필요	
6-4. 설계 설치 도면	■ 적, 합 □ 보완필요	
6-5. 표준장비 상세 규격서(시방서)	■ 적, 합 □ 보완필요	
6-6. 공사 전후 사진	■ 적, 합 □ 보완필요	
6-7. 사용자 매뉴얼(국문) 인쇄본 배치	■ 적, 합 □ 보완필요	
6-8. A/S 비상연락망 부착 확인	■ 적, 합 □ 보완필요	
6-9. (표준)계약서 활용	□ 표준 □ G8 □ 보완필요	
6-10. 계약이행보증금	■ 적, 합 □ 보완필요	
6-11. 하자보수이행보증금	■ 적, 합 □ 보완필요	
6-12. (세금)계산서 발행여부	■ 적, 합 □ 보완필요	
7. 사업변경 승인 여부(사업변경승인공문)	□ 적합 □ 보완필요 ■ 해당없음	
8. 나라장터 공개입찰 대상자 판단	□ 해, 당 ■ 해당없음	
8-1. 나라장터 공개입찰 진행 관리	□ 적합 □ 보완필요 ■ 해당없음	
8-2. 공고문 및 입찰계약조건	□ 적합 □ 보완필요 ■ 해당없음	
8-3. 시방서규격서(공고문)	□ 적합 □ 보완필요 ■ 해당없음	
8-4. 설계 설치 도면(공고문)	□ 적합 □ 보완필요 ■ 해당없음	
8-5. 공사입찰유지서(공고문, 선택)	□ 적합 □ 보완필요 ■ 해당없음	
8-6. 계약특수조건(공고문, 선택)	□ 적합 □ 보완필요 ■ 해당없음	
9. 정보통신공사사업 인허가 업체 설치 여부	□ 적합 □ 보완필요 ■ 해당없음	
10. 사용자의 장비활용 역량(사용자교육)	□ 상 □ 중 □ 하	

※ 점검서(표준계약서, 설계도서, 하자이행보증금증명, 매뉴얼, 입찰공고문, 낙찰서 등)는 상세히 첨부



시설점검 결과 보고서



단독계약 장비조건 충족+정보통신면허소지	분리계약 장비업체+농장계약 면허업체+농장계약	공동계약	
		분담이행 : 공사비 각각 청구	하도급 : 대포업체가 중 대금청구->면허업체 대금지급
(1) 수의계약시 ① 표준계약서-수의계약서 ② [붙임양식2] 산출내역서 ③ [붙임양식3] 기계도입비구성품상세산출내역서 ④ [붙임양식5~7] 확약서 3장 ⑤ 동물윤리의약품 신고서(발정탐지기에 한함)	(1) 수의계약시 장비업체, 면허업체 모든 서류 각각 제출	(1) 수의계약시 ① 표준계약서 ② [붙임양식1] 공동수급표준협정서->계좌번호 각각 입력 ③ [붙임양식2] 산출내역서 ④ [붙임양식3] 기계도입비구성품상세산출내역서 ⑤ [붙임양식5~7] 확약서 3장 ⑥ 동물윤리의약품 신고서(발정탐지기에 한함) ※ 세금계산서 각각 발행, 하자보수 각각 발행	(1) 수의계약시 ① 표준계약서 ② [붙임양식2] 공사하도급계약서(필수) ③ [붙임양식4] 하도급심사 자기평가표(선택) ④ [붙임양식2] 산출내역서 ⑤ [붙임양식3] 기계도입비구성품상세산출내역서 ⑥ [붙임양식5~7] 확약서 3장 ⑦ 동물윤리의약품 신고서(발정탐지기에 한함)
(2) 입찰시 ① 나라장터계약서, 공고문, 개찰표서 ② [붙임양식2] 산출내역서 ③ [붙임양식3] 기계도입비구성품상세산출내역서 ④ [붙임양식4~7] 확약서 4장 ⑤ 동물윤리의약품 신고서(발정탐지기에 한함)	(2) 입찰시 입찰 각각 진행 (장비업체 입찰, 면허업체 입찰)	(2) 입찰시 ① 나라장터계약서, 공고문, 개찰표서 ② [붙임양식1] 공동수급표준협정서->계좌번호 각각 입력 ③ [붙임양식2] 산출내역서 ④ [붙임양식3] 기계도입비구성품상세산출내역서 ⑤ [붙임양식4~7] 확약서 4장 ⑥ 동물윤리의약품 신고서(발정탐지기에 한함) ※ 세금계산서 각각 발행, 하자보수 각각 발행	(2) 입찰시 ① 나라장터계약서, 공고문, 개찰표서 ② [붙임양식2] 공사하도급계약서(필수) ③ [붙임양식4] 하도급심사 자기평가표(선택) ④ [붙임양식2] 산출내역서 ⑤ [붙임양식3] 기계도입비구성품상세산출내역서 ⑥ [붙임양식4~7] 확약서 4장 ⑦ 동물윤리의약품 신고서(발정탐지기에 한함)

- 주계약업체(장비조건O + 정보통신면허O) = 단독계약
- 주계약업체(장비조건O + 정보통신면허X) + 정보통신면허업체 = 공동계약
- 계약방식에 따른 제출 서류리스트 참고하여 제출 필수(22년 매뉴얼 379페이지 '05 장비계약관련구비서류' 참고)





시설점검 결과 보고서



4. ICT융복합 도입 장비 및 센서 점검

항목	소프트웨어	수량	사양지정, 규격 사양기준 준수 여부	사용모델 및 회사명 기입	항목	소프트웨어	수량	사양지정, 규격 사양기준 준수 여부	사용모델 및 회사명 기입
1. 생산관리시스템	온도센서		<input type="checkbox"/> 설치 <input type="checkbox"/> 미설치		3. CCTV	CCTV		<input type="checkbox"/> 작동 <input type="checkbox"/> 미작동	
	습도센서		<input type="checkbox"/> 작동 <input type="checkbox"/> 미작동			모니터		<input type="checkbox"/> 작동 <input type="checkbox"/> 미작동	
	CO2센서		<input type="checkbox"/> 작동 <input type="checkbox"/> 미작동			DVR		<input type="checkbox"/> 작동 <input type="checkbox"/> 미작동	
	알루미늄센서		<input type="checkbox"/> 작동 <input type="checkbox"/> 미작동			기타		<input type="checkbox"/> 작동 <input type="checkbox"/> 미작동	
	악취센서		<input type="checkbox"/> 작동 <input type="checkbox"/> 미작동		4. 자동급이기			<input type="checkbox"/> 작동 <input type="checkbox"/> 미작동	
	기타()		<input type="checkbox"/> 작동 <input type="checkbox"/> 미작동		5. TMR배합급이기			<input type="checkbox"/> 작동 <input type="checkbox"/> 미작동	
	정전센서		<input type="checkbox"/> 작동 <input type="checkbox"/> 미작동		6. 송아지 자동분유기			<input type="checkbox"/> 작동 <input type="checkbox"/> 미작동	
	화재센서		<input type="checkbox"/> 작동 <input type="checkbox"/> 미작동		7. 방질탐지기			<input type="checkbox"/> 작동 <input type="checkbox"/> 미작동	
	낙뢰보호기		<input type="checkbox"/> 작동 <input type="checkbox"/> 미작동		8. 재충전장치			<input type="checkbox"/> 작동 <input type="checkbox"/> 미작동	
	기타()		<input type="checkbox"/> 작동 <input type="checkbox"/> 미작동		9. 물수관리기			<input type="checkbox"/> 작동 <input type="checkbox"/> 미작동	
2. 안전장치	충돌방지		<input type="checkbox"/> 작동 <input type="checkbox"/> 미작동		10. 사료분리관리기			<input type="checkbox"/> 작동 <input type="checkbox"/> 미작동	
	안전분무기		<input type="checkbox"/> 작동 <input type="checkbox"/> 미작동		11. 보안알림기			<input type="checkbox"/> 작동 <input type="checkbox"/> 미작동	
	원지키본		<input type="checkbox"/> 작동 <input type="checkbox"/> 미작동		12. 조사료처리기			<input type="checkbox"/> 작동 <input type="checkbox"/> 미작동	
	차분계측기		<input type="checkbox"/> 작동 <input type="checkbox"/> 미작동		13. 조사료분석기			<input type="checkbox"/> 작동 <input type="checkbox"/> 미작동	
	기타()		<input type="checkbox"/> 작동 <input type="checkbox"/> 미작동		14. BCS측정기			<input type="checkbox"/> 작동 <input type="checkbox"/> 미작동	
3. 환경제어용 장비	온도		<input type="checkbox"/> 작동 <input type="checkbox"/> 미작동		15. 차단발지기			<input type="checkbox"/> 작동 <input type="checkbox"/> 미작동	
	습도		<input type="checkbox"/> 작동 <input type="checkbox"/> 미작동		16. 악취측정장치			<input type="checkbox"/> 작동 <input type="checkbox"/> 미작동	
	환기		<input type="checkbox"/> 작동 <input type="checkbox"/> 미작동		17. 악취 저장장치			<input type="checkbox"/> 작동 <input type="checkbox"/> 미작동	
	온도		<input type="checkbox"/> 작동 <input type="checkbox"/> 미작동		18. 축분발효건조기			<input type="checkbox"/> 작동 <input type="checkbox"/> 미작동	
	기타()		<input type="checkbox"/> 작동 <input type="checkbox"/> 미작동		19. PC			<input type="checkbox"/> 작동 <input type="checkbox"/> 미작동	
4. 외부기설비	온도		<input type="checkbox"/> 작동 <input type="checkbox"/> 미작동		20. 기타			<input type="checkbox"/> 작동 <input type="checkbox"/> 미작동	
	습도		<input type="checkbox"/> 작동 <input type="checkbox"/> 미작동						
	기타()		<input type="checkbox"/> 작동 <input type="checkbox"/> 미작동						


- 설치된 장비의 수량 기입
- 설치된 장비의 작동 여부 체크
- 각 항목별 도입한 장비를 기입하고 **장비회사명 및 모델명** 기입
- 미등록업체 및 장비는 어떠한 경우에도 인정 안됨
- 등록진행중인 장비 인정 안됨



시설점검 결과 보고서



5. 장비 설치 **현황도**



- 화면에 꼭 채워서 이미지 삽입
- 축사의 위치 및 건물 구분할 수 있게 할 것
- 해상도가 낮거나 축사동 구분 안되는 사진 사용 불가
- 장비설치 위치 표기가 안된 위성사진 사용 불가
- 장비별 설치 위치 식별 가능하도록 표시





시설점검 결과 보고서



7. 증빙 사진



- 농장 방문시 농장주 혹은 관리자와 함께 찍은 사진 첨부
- 축사 전경
- 신규도입 장비 설치장소 및 도입시설 사진 첨부
- 장비업체 비상연락처 및 매뉴얼 **바치된 사진** 첨부
- 첨부사진은 간에 맞추어 공간이 없도록 첨부
- 작성되지 않은 빈칸은 삭제



시설점검 결과 보고서



8. 장비활용 컨설팅 세부 내용

항목	세부 내용
	①

9. 종합 평가

구분	평가의견
장비활용에 대한 농가 통합의견	②
시설점검에 대한 컨설턴트 통합의견	③

시설점검컨설팅 수행하고 위와 같이 결과를 보고합니다.

④ 제출일 : 20__년 ____월 ____일
컨설턴트 (인)

(주)지엠디컨설팅

- ①장비활용에 대한 컨설팅 결과 세부내용 작성
- ②장비설치 및 활용에 대한 농가의 의견 기술(활용 계획 등)
- ③컨설턴트 주관적인 의견 기술
- ④제출일, 컨설턴트명, 서명 필수
- 날짜, 서명 누락시 반려
- 종합의견 내용이 부실한 경우 반려



IV

시설점검 결과 보고서



50

농식품 ICT 융복합 확산 컨설팅 확인서				
농장명(법인명)		대표(법인대표)		
컨설팅트명(t)	(서명)	전화번호(t)		
컨설팅트명(c)	(서명)	전화번호(c)		
방문일	20	방문시간		
컨설팅명	서류점검	()	사진점검	()
	시설점검	()	사후점검	()
<p>202. 년 농식품 ICT 융복합 확산 컨설팅 사업에 관련하여 상기와 같이 ㈜지엠디컨설팅 측산본이 컨설팅트기 방문하였음을 확인합니다.</p> <p>② 20</p> <p>(주)지엠디컨설팅</p>				

농식품 ICT융복합 확산 컨설팅 증빙 첨부	
③	④ 사진
영수증	사진

- 공간 있도록 작성
- ①메타데이터 정보와 동일 할 것
- ②방문 연, 월, 일 누락 주의
- ③해당농가의 행정구역에서 발행된 영수증만 인정, 농가와 영수증 발행장소의 거리가 30분 이내 일것
- ④농장에서 촬영한 사진임을 증빙할수 있는 사진으로 메타데이터 사진 제출(농장주 와 함께 찍거나 농장간판에서 찍은 사진)
- 컨설팅 확인서와 증빙첨부는 방문화차별 각각 제출
- 메타데이터 사진은 컨설팅전, 후 사진의 기록이 2시간 이상이 필수이며 초단위로 관리 되고 있음
- 2시간 이상 증빙이 안되는 경우 사업지침에 의거 컨설팅비용 감액



V.사후관리 결과보고서 작성방법

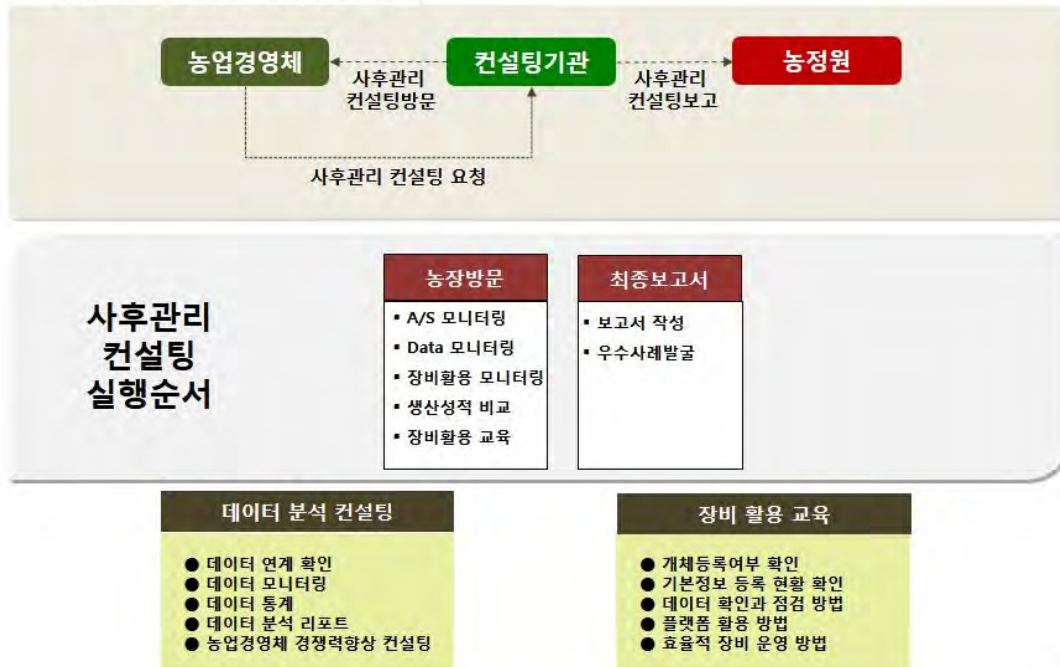




사후관리 결과 보고서



사후관리 컨설팅_추진절차



47



사후관리 결과 보고서



- 전담기관으로 받은 사후관리 컨설팅 희망 농가에 대해 컨설팅 필요성 검증 및 승인여부 결정, 해당 분야 컨설턴트 매칭
 - 사후관리 컨설팅 전, 농업경영체에 설치된 ICT 융복합 시설·장비에 대해서 ICT장비 위치 및 ID 식별 확인 도면, 컨설팅 시스템 데이터 연계여부 검토
- 컨설팅 추진 전·후, 농가에 ICT데이터 3개월 필수 연계 여부 안내 및 점검(1일이상 데이터 미연개시 불가)
- 도입한 장비 및 S/W 설치현황과 작동여부 재점검
- 효율적인 장비 운용을 위한 심화교육(센서, 제어기, 데이터 관리 및 분석 등)
- ICT데이터를 활용한 번식 및 사양관리 등 생산성 향상 방안 제시
- 농림축산식품부, 지방자치단체 및 전담기관이 컨설팅결과를 활용할 수 있도록 컨설팅 운영지원시스템을 통해 사후관리 컨설팅 결과보고서를 등록



VI.스마트팜 코리아 사용법



스마트팜 코리아



컨설팅 관리

시업트 관리

축산 컨설팅

① 기준 정보 관리 > 컨설턴트 본인 리스트

컨설턴트 본인 리스트

사업년도 전 체 상태 전 체 검색

총 2건이 검색되었습니다

컨설턴트 ID	컨설턴트명	구분	소속	② 컨설팅 사업년도	③ 상태	최종 수정일	관리자 승인일
<input type="checkbox"/>		축산		2021	승인	2021. 10. 14	2021. 10. 15
<input type="checkbox"/>		축산		2020	승인	2021. 1. 27	2021. 1. 29

전년도복사 등록

- ① 기준정보 관리 -> 컨설턴트 본인리스트 확인
- ② 등록된 컨설팅사업년도 컨설팅만 진행 가능
- ③ 승인상태일 경우에만 해당 년도 컨설팅건 진행 가능
- 컨설턴트 등록 확인이 안될경우 반드시 등록하여야 함



스마트팜 코리아



농림수산식품교육문화정보원

[컨설팅 관리](#) > [축산 컨설팅](#) > [기준 정보 관리](#) > [컨설턴트 본인 리스트](#)

컨설턴트 본인 리스트

② 컨설턴트 정보 * 항목은 필수 입력항목입니다. [첨부파일 설명](#)

컨설턴트 ID	컨설턴트명		
분야	축산		
소속	<input type="radio"/> 직고용인 경우 <input type="radio"/> 직고용이 아닌 경우		
① 축산 품목(축종)*	<input type="checkbox"/> 한우 <input type="checkbox"/> 낙농 <input type="checkbox"/> 육우 <input type="checkbox"/> 양돈 <input type="checkbox"/> 육계 <input type="checkbox"/> 산란계 <input type="checkbox"/> 종계 <input type="checkbox"/> 사슴 <input type="checkbox"/> 육용오리 <input type="checkbox"/> 종오리 <input type="checkbox"/> 곤충 <input type="checkbox"/> 양봉		
② 컨설팅 사업년도*	선택	생년월일*	2020-01-01
연락처	이메일		
③ 컨설팅 지역*	<input type="checkbox"/> 전국 <input type="checkbox"/> 강원도 <input type="checkbox"/> 경기도 <input type="checkbox"/> 경상남도 <input type="checkbox"/> 경상북도 <input type="checkbox"/> 광주광역시 <input type="checkbox"/> 대구광역시 <input type="checkbox"/> 대전광역시 <input type="checkbox"/> 부산광역시 <input type="checkbox"/> 서울특별시 <input type="checkbox"/> 세종특별자치시 <input type="checkbox"/> 울산광역시 <input type="checkbox"/> 인천광역시 <input type="checkbox"/> 전라남도 <input type="checkbox"/> 전라북도 <input type="checkbox"/> 제주특별자치도 <input type="checkbox"/> 충청남도 <input type="checkbox"/> 충청북도		
참여 동의서*	파일 선택	선택된 파일 없음	양식다운로드
청렴 서약서*	파일 선택	선택된 파일 없음	양식다운로드

- ① 축종 선택시 선택한 축종만 배정가능, 반드시 해당 사실 유의하여 등록
- ② 각 컨설팅 사업년도에 맞추어 매 년 등록하여야 함, 지난년도 등록 필수(등록안된 사업년도 배정 불가)
- ③ 선택한 권역 농가만 배정 가능, 반드시 해당 사실 유의하여 등록





스마트팜 코리아



농림수산식품교육문화정보원

② 컨설턴트 자격사항 *자격사항은 최소 1개 이상 입력하여야합니다.

① 자격유형	<input type="radio"/> 국가전문자격 <input type="radio"/> 국가기술자격 <input type="radio"/> 학위자격 <input type="radio"/> 해당분야경력 <input type="radio"/> 컨설턴트경력			행 추가	행 삭제
② 국가전문자격증	선택	증빙 첨부	파일 선택	선택된 파일 없음	
국가기술자격증	선택	증빙 첨부	파일 선택	선택된 파일 없음	
학위	선택	증빙 첨부	파일 선택	선택된 파일 없음	
해당분야경력	근무처 근무기간	<input type="text"/> <input type="text"/> ~ <input type="text"/>	증빙 첨부	파일 선택	선택된 파일 없음
컨설턴트 경력	근무처 근무기간	<input type="text"/> <input type="text"/> ~ <input type="text"/>	증빙 첨부	파일 선택	선택된 파일 없음

- ① 자격유형은 반드시 1개 이상 입력
- ② 해당되는 자격사항을 선택하여 입력하고 반드시 관련 증빙 첨부





스마트팜 코리아



농림수산식품교육문화정보원

▶ 컨설턴트 교육정보

행 추가

행 삭제

① 교육명

교육일자 ~

교육기관

수료증 첨부 파일 선택

선택된 파일 없음

승인요청

취소

- ① 매년 농정원 주최하에 진행되는 'ICT융복합확산사업 컨설턴트 교육' 만 인정
- 교육수료증은 농업교육포털(www.agriedu.net)에서 발급가능, 교육수료 확인되지 않는 컨설턴트는 컨설팅 참여 불가
- ② '승인요청' 을 진행하고 승인시까지 대기 / 승인이 늦어지는 경우 농정원 이나 컨설팅 주관에서 문의





스마트팜 코리아



농림수산식품교육문화정보원

컨설팅 관리
사이트 관리

축산 컨설팅

기준 정보 관리 >

예비 사업자 관리 >

① 사전점검 컨설팅

사전점검 컨설팅 일정관리

사전점검 결과보고서 등록

본 사업자 관리 >

입찰지원 컨설팅 >

사실점검 컨설팅 >

확인점검 컨설팅 >

● 사전점검 컨설팅 일정관리

컨설팅관리>축산 컨설팅>사전점검 컨설팅>사전점검 컨설팅 일정관리

축종

시도

농장명

컨설팅 사업년도

시군구

농장주

전체

선택

상태

지자체 사업년도

차수

전체

검색

총 47건이 검색되었습니다.

축종	컨설팅 사업년도	지자체 사업년도	시도	시군구	차수	농장명	농장주	컨설턴트 배정일	컨설턴트 (선임)	방문 예정일	방문 완료일	상태
<input type="checkbox"/> 1차	낙농	2020	2020	전라남도	강성군	2		2021-12-01		-	-	배정
<input type="checkbox"/> 1차	양돈	2021	2022	전라남도	강성군	1		2021-11-09		-	-	배정
<input type="checkbox"/> 1차	양돈	2021	2022	전라남도	강성군	1		2021-11-09		-	-	배정
<input type="checkbox"/> 1차	양돈	2021	2022	전라남도	강성군	1		2021-11-09		-	-	배정

- ① 사전점검컨설팅 ->사전점검 컨설팅 일정관리
- ② 배정된 농가 확인



143



스마트팜 코리아






- ① 1차 방문일 선택
- ② '방문예약' 클릭하여 날짜입력
- ③ 1차 방문일 재선택
- ④ '방문완료' 클릭하여 날짜입력




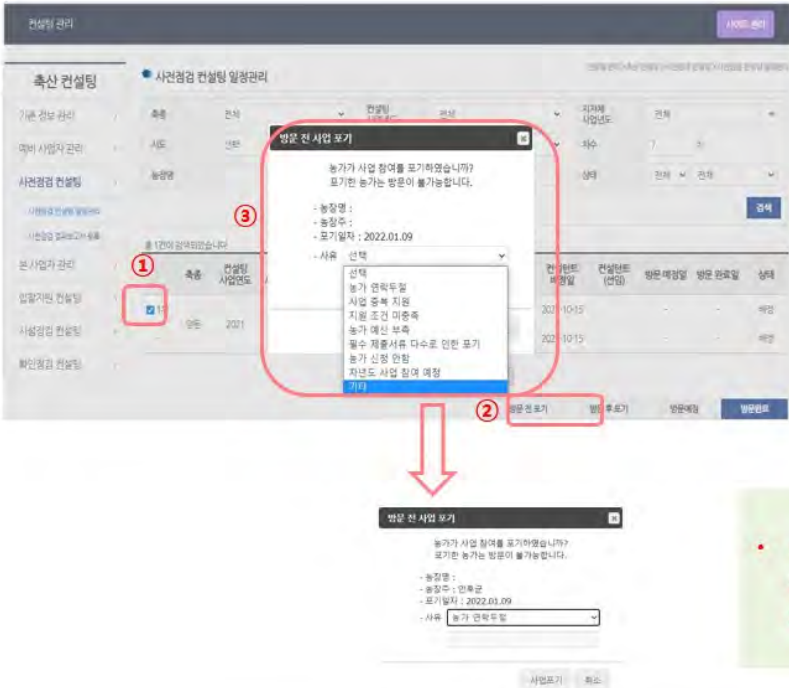
- 방문예약일이 입력되면 컨설턴트 재배 정 및 날짜 수정이 불가하니 필히 본인에게 배정된 농가인지 확인 및 날짜 확인 후 입력



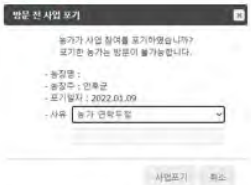


스마트팜 코리아






- ① 1차 방문일 선택
- ② '방문전포기' 클릭
- 포기사유 선택 '사업포기' 클릭
- 방문후포기도 포기 등록 절차는 동일하나 우선 방문날짜 입력 후 포기 등록 가능



- 포기농가로 등록되면 이후 수정이 불가하니 필히 등록전 재차 확인필요





스마트팜 코리아



농림수산식품교육문화정보원

축산 컨설팅

- 기준 정보 관리
- 예비 사업자 관리
- ① 사전점검 컨설팅**
 - 사전점검 컨설팅 일정관리
 - 사전점검 결과보고서 등록
- 본 사업자 관리
- 입찰지원 컨설팅
- 시설점검 컨설팅
- 화인점검 컨설팅

사전점검 결과보고서 등록

축종: 선택

시도: 선택

농장명:

컨설턴트명:

컨설팅 사업년도: 선택

시군구: 선택

농장주:

지자체 사업년도: 선택

차수: 차

상태: 선택

검색

총 7건이 검색되었습니다.

	축종	컨설팅 사업년도	지자체 사업년도	시도	시군구	차수	농장명	농장주	컨설팅 업체	상태
<input type="checkbox"/>	한우	2021	2021	경북IOT	포항시	7				방문 완료
<input type="checkbox"/>	한우	2021	2021	경북IOT	포항시	7				방문 완료

- ① '사전점검 컨설팅' -> '사전점검 결과보고서 등록' 클릭
- ② 보고서 입력하고자 하는 농가 클릭





스마트팜 코리아



농림수산식품교육문화정보원

<input type="checkbox"/>	낙농	2020	2021	전라북도	고창군	1	상하유남육장	완료
<input type="checkbox"/>	낙농	2020	2021	전라북도	고창군	1		방문 후 포기

1

방문 후 포기
엑셀 다운로드

결과등록

컨설팅업체	컨설턴트	컨설턴트 배정일자	컨설턴트 방문 예정일자	컨설턴트 방문일자	컨설턴트 보고서 제출일자	컨설팅업체 보고서 검토일자	농경원 보고서 검토일자	결과 등록	보고서 제출	최종 수정자
	[1차]		[1차]	[1차]						
	[2차]	2021-10-15	2021-10-17	2021-10-17						
			2021-10-30	2021-10-30						


등록
제출


- 농가 리스트 하단 위와 같이 결과등록 메뉴가 생성이 되며 '등록'을 클릭하여 보고서 입력창으로 이동







스마트팜 코리아






- 일부 기본정보는 자동으로 표기가 되며 변동사항이 있는 경우 반드시 수정입력
- ① 신청자현황 상 주소 유의하여 입력
- ② 축산고유번호는 반드시 장비가 설치될 농가에 대한 축산업허가증 상고유번호와 일치하여야 함
- ③ 고용현황은 농장주 포함 하여 입력
- ④ 사업비는 신청한 금액에 맞추어 입력(천원 단위)
- * 항목은 필수 입력해야 함







스마트팜 코리아



④ 세부 사업계획



- ① 설치장소 선택
- ② ICT융합장비 선택
- ③ 수량, 단가(개당), 합계 입력(천원 단위 주의)
- ④ 과세, 영세, 부과세환급 구분하여 선택(업체랑 확인 필수 및 견적서상 표기되어야 함)
- ⑤ 신청장비가 여러개인 경우 '행추가' 하여 신청한 장비별 작성





③ 경영 현황

영구기

① 사업매출지 주소

주소창

주요번호 _____
 도로명주소 _____
 지번주소 _____
 상세주소 _____

형식제

② 우선선정 유형*

☐ 고도강 ☐ 위치특성 ☐ 정보보호우수 ☐ 다양성

③ 건축 연도 2002 _____ 년 **사육면적** _____ m² **해가** _____ m²

건축 형태 _____ **유형가** _____ m²

사무동수 총 _____ 두(내외) 두(경인여) 두(초청여) 두(특성여) 두(기타) (두들)

사용동수 총 _____ 두(내외) 두(경인여) 두(초청여) 두(특성여) 두(기타) (두들)

④ 기 도입 ICT 시설

<input type="checkbox"/> 본보(비핵수정화시스템)	<input type="checkbox"/> CCTV	<input type="checkbox"/> DVR	<input type="checkbox"/> 영상추적기
<input type="checkbox"/> PC	<input type="checkbox"/> T/W용이거	<input type="checkbox"/> T/W용하단기	<input type="checkbox"/> 교역물기(본보)
<input type="checkbox"/> 근종통근기기	<input type="checkbox"/> 근종통근기기	<input type="checkbox"/> 근종통시료하단기	<input type="checkbox"/> 교반기(본보)
<input type="checkbox"/> 근사금이기	<input type="checkbox"/> 기타	<input type="checkbox"/> 난방설기	<input type="checkbox"/> 냉방기(자율용)
<input type="checkbox"/> 본보차량기	<input type="checkbox"/> 모온 차종금이기	<input type="checkbox"/> 바이오올더	<input type="checkbox"/> 열원탐지기
<input type="checkbox"/> 브드폰	<input type="checkbox"/> 제철장결제기(자율용)	<input type="checkbox"/> 현안소음기	<input type="checkbox"/> 사복금이기
<input type="checkbox"/> 생아기교류기	<input type="checkbox"/> 실용면	<input type="checkbox"/> 사색안전관리장치	<input type="checkbox"/> 역회기감광기
<input type="checkbox"/> 안기분무기	<input type="checkbox"/> 인형사(양관라기)	<input type="checkbox"/> 온습도	<input type="checkbox"/> 유류금이기
<input type="checkbox"/> 유상분무기기	<input type="checkbox"/> 음수금이기(자율용)	<input type="checkbox"/> 음수금이기(본보기)	<input type="checkbox"/> 자물금이기
<input type="checkbox"/> 자동금이기(군사)	<input type="checkbox"/> 자물금이기(무현)	<input type="checkbox"/> 조사분무기기	<input type="checkbox"/> 지붕기(본보)
<input type="checkbox"/> 차단장기기	<input type="checkbox"/> 비누기	<input type="checkbox"/> 제왕기(자율용)	<input type="checkbox"/> 제왕기(당계)
<input type="checkbox"/> 수분발포기기	<input type="checkbox"/> 축산배수금이기(자율용)	<input type="checkbox"/> 솔촉진선별기	<input type="checkbox"/> 침착기(본보)
<input type="checkbox"/> 복합기	<input type="checkbox"/> 복합기	<input type="checkbox"/> 로고스프링	<input type="checkbox"/> 환풍금이기(당계)
<input type="checkbox"/> 환풍금이기(본보)	<input type="checkbox"/> 환풍금이기(자율용)	<input type="checkbox"/> 환풍금이기(당계)	<input type="checkbox"/> 환풍금이기(당계)
<input type="checkbox"/> 환기문	<input type="checkbox"/> 기타		

- 일부 기본정보는 자동으로 표기가 되며 변동사항이 있는 경우 반드시 수정입력
- ① 사업예정지 주소는 반드시 장비가 설치될 장소를 입력해야 하며 이는 축산허가증 주소와 동일하여야 함
- ② 우선선정 유형은 반드시 해당 사항 인경우만 표기하며 미해당 대상인 경우 미해당으로 표기
- ③ 농가에서 제출한 자료를 바탕으로 입력
- ④기도입된 ICT시설(데이터 생성이 가능하고 새로 도입되는 장비와 연계가 되어야 함)만 표기, 일반축산 장비는 입력하지 말 것
- * 항목은 필수 기입해야 함



① 측사 시설현황

	②	③
시설구분*	총 동수	총 면적(m)
선택 ▼		
선택		
번식우사		
비육우사		
송아지우사		
퇴비장		
운동장		
사료포		
사료창고		

행추가

- ① 측사 시설 선택하여 입력
- ② 농가에서 제출한 자료를 바탕으로 실제 현장과 일치하는지 확인 후 입력
- ③ 여러동인 경우 '행추가' 클릭하여 각동별 작성



스마트팜 코리아



◎ 한우 생산성 현황(전년도 기준)

○ 평균 산차수		산	
○ 평균 공태일수		일	※산출공식
○ 송아지 폐사율		%	= $\frac{\text{총산차수} + \text{경산우 두수}}{\text{경산 임신우의(최종수정일 - 최종분만일)의 평균}}$
○ 출하두수(거세우)		두	= $(\text{연간 송아지 폐사두수} + \text{연간 송아지 생산두수}) \times 100$
○ 출하두수(암소비육)		두	= 전년도에 출하한 거세우 두수
○ 평균 출하월령		개월	= 전년도에 출하한 암소비육 두수
○ 평균 출하체중		kg	= 전년도에 출하한 거세우의 평균 출하월령
○ 1등급 이상 출하두수		두	= 전년도에 출하한 거세우의 평균 출하체중

※ 생산경영기록부 사본 및 전산프로그램 출력물 등 객관적인 자료 제출
 - 농림축산식품부 이력지원실의 축산물이력제에 등록된 '사육가계 현황'
 - 축산물품질평가원의 '도축 및 등급판정결과'

- 종중별 계산식에 맞추어 작성
- 계산식에 활용된 모든 수치는 **관련증빙이 제출 되어야 함**



스마트팜 코리아



◎ 농식품 ICT 융복합 확산사업 사업대상자 선정기준표

구분	평가항목 3	세부기준	배점	특정	비고	현재사항
1. 생산성(10점)	1.1 생산성(5점)	1.1.1 생산성(5점)	5	0	1.1.1.1 생산성(5점)은 전년도 기준에 따라 평가한다.	과일선택 선택... 없음
	1.1.2 생산성(5점)	1.1.2.1 생산성(5점)	5	0	1.1.2.1 생산성(5점)은 전년도 기준에 따라 평가한다.	과일선택 선택... 없음
	1.1.3 생산성(5점)	1.1.3.1 생산성(5점)	5	0	1.1.3.1 생산성(5점)은 전년도 기준에 따라 평가한다.	과일선택 선택... 없음
	1.1.4 생산성(5점)	1.1.4.1 생산성(5점)	5	0	1.1.4.1 생산성(5점)은 전년도 기준에 따라 평가한다.	과일선택 선택... 없음
2. 품질(10점)	2.1 품질(5점)	2.1.1 품질(5점)	5	0	2.1.1 품질(5점)은 전년도 기준에 따라 평가한다.	과일선택 선택... 없음
	2.1.2 품질(5점)	2.1.2.1 품질(5점)	5	0	2.1.2.1 품질(5점)은 전년도 기준에 따라 평가한다.	과일선택 선택... 없음
	2.1.3 품질(5점)	2.1.3.1 품질(5점)	5	0	2.1.3.1 품질(5점)은 전년도 기준에 따라 평가한다.	과일선택 선택... 없음
	2.1.4 품질(5점)	2.1.4.1 품질(5점)	5	0	2.1.4.1 품질(5점)은 전년도 기준에 따라 평가한다.	과일선택 선택... 없음
3. 경영(10점)	3.1 경영(5점)	3.1.1 경영(5점)	5	0	3.1.1 경영(5점)은 전년도 기준에 따라 평가한다.	과일선택 선택... 없음
	3.1.2 경영(5점)	3.1.2.1 경영(5점)	5	0	3.1.2.1 경영(5점)은 전년도 기준에 따라 평가한다.	과일선택 선택... 없음
	3.1.3 경영(5점)	3.1.3.1 경영(5점)	5	0	3.1.3.1 경영(5점)은 전년도 기준에 따라 평가한다.	과일선택 선택... 없음
	3.1.4 경영(5점)	3.1.4.1 경영(5점)	5	0	3.1.4.1 경영(5점)은 전년도 기준에 따라 평가한다.	과일선택 선택... 없음
4. 기타(10점)	4.1 기타(5점)	4.1.1 기타(5점)	5	0	4.1.1 기타(5점)은 전년도 기준에 따라 평가한다.	과일선택 선택... 없음
	4.1.2 기타(5점)	4.1.2.1 기타(5점)	5	0	4.1.2.1 기타(5점)은 전년도 기준에 따라 평가한다.	과일선택 선택... 없음
	4.1.3 기타(5점)	4.1.3.1 기타(5점)	5	0	4.1.3.1 기타(5점)은 전년도 기준에 따라 평가한다.	과일선택 선택... 없음
	4.1.4 기타(5점)	4.1.4.1 기타(5점)	5	0	4.1.4.1 기타(5점)은 전년도 기준에 따라 평가한다.	과일선택 선택... 없음

- 세부기준에 의거 배점
- 배점에 대한 증빙서류 업로드 필수
- 배점에 대한 증빙서류 없을 시 0점 처리
- 생산성현황 배점 후 해당 근거에 자료 업로드 필수
- 농가별 전산데이터 기준 : 농가에서 직접 작성 관리하고있는 전산파일 일체
- 컨설팅 증빙은 종중별로 기준이 상이할수 있으니 필히 세부기준에 의거하여 배점, 대금지급 및 기간 명시되어야 함
- 가족공제 및 각종 인증증빙은 필히 인정기간내에 있는 것만 인정
- 획득점수가 70점 이상인 경우만 우선선정 유형 '고득점'으로 인정

- 선정기준표는 관련 증빙필수이며 컨설턴트가 판단하여 배점하는 특성상 배점에 대한 명확한 근거가 제시되어야 함
- 지자체 담당자가 가장 유심히 살펴보는 항목이므로 작성에 신중을 기하여 주시길 바랍니다.









사업의 지속성(5)	가족경제기일(여부(5))	○가족경제기일	5	-	0	+	*가족경제보합증서 및 확인신청서 제출	파일 선택 선택... 없음
	동물복지	○동물복지 축산물 인증	5	-	0	+	*동물복지인증서(농림축산검역본부)	파일 선택 선택... 없음
	친환경 축산물	○무항생제 축산물 또는 유기 축산물	5	-	0	+	*관련 인증서(국산농산물품질관리원)	파일 선택 선택... 없음
가점(+25)	호적인력	○호적농업경영인 확인서	5	-	0	+	*시군 발급 증명서 제출	파일 선택 선택... 없음
	안전성	○HACCP 지정 인증	5	-	0	+	*HACCP지정서(축산물 HACCP기준원)	파일 선택 선택... 없음
	환경개선	○깨끗한 축산농장	5	-	0	+	*깨끗한축산농장지정서(축산물환경관리원)	파일 선택 선택... 없음

저장

• '저장' 버튼 클릭하여 저장(제출된 상태 아님)







① 사업계획 신청서

사업계획 신청서
사업계획서.hwp [다운로드](#)


② 컨설팅 결과보고서(컨설팅확인서 및 증빙 영수증 포함)

컨설팅 결과보고서
사전.hwp [다운로드](#)

③ 컨설팅 증빙자료(축산업 등록증 필수첨부)

컨설팅 증빙자료
사전 첨부서류.pdf [다운로드](#)

- ① 사업계획 신청서 : 기존 작성한 한글파일 업로드
- ② 컨설팅결과보고서 : 기존 작성한 한글파일 업로드
- ③ 컨설팅 증빙자료 : 기존 제출한 증빙서류 업로드
(체크리스트 순서에 따라 PDF로 단일파일로 병합하여 업로드 ③ 농가에서 제출한 자료를 바탕으로 입력)





스마트팜 코리아



①
②

※ 1차선입 방문증빙 사진등록

사적사진	파일 선택	20211017_1515.jpg	위치정보	2021-10-17 15:15:14
완료사진	파일 선택	20211017_1719.jpg	위치정보	2021-10-17 17:19:48

※ 1차견습 방문증빙 사진등록

사적사진	파일 선택	선택된 파일 없음	위치정보	
완료사진	파일 선택	선택된 파일 없음	위치정보	

※ 2차선입 방문증빙 사진등록

사적사진	파일 선택	20211030_0921.jpg	위치정보	2021-10-30 09:21:36
완료사진	파일 선택	20211030_1140.jpg	위치정보	2021-10-30 11:40:09

※ 2차견습 방문증빙 사진등록

사적사진	파일 선택	선택된 파일 없음	위치정보	
완료사진	파일 선택	선택된 파일 없음	위치정보	

③ 저장

- ① 메타데이터 사진 업로드 1회 방문당 컨설팅 시작 1매, 컨설팅 완료 사진 1매 총 2매 필수
- ② 업로드된 사진에 메타데이터가 저장된 경우 우측과 같이 위치정보 및 시간 표시됨
- 메타데이터 정보가 저장된 사진의 경우 위치정보 및 시간 표시가 안되니 필히 확인하여 업로드 하여야 함, 메타데이터 확인 안될 시 불이익 발생 됨
- ③ '저장' 버튼 클릭하여 저장(제출된 상태 아님)





스마트팜 코리아




결과등록

컨설팅업체	컨설턴트	컨설턴트 배정일자	컨설턴트 방문 예정일자	컨설턴트 방문일자	컨설턴트 보고서 제출일자	컨설팅업체 보고서 검토일자	농경원 보고서 검토일자	결과등록	보고서 제출	최종 수정자
	[1차]		[1차]	[1차]						
		2021-10-15	2021-10-17	2021-10-17						
	[2차]		[2차]	[2차]						
			2021-10-30	2021-10-30						


① 수정
② 제출

- 보고서 입력후 '저장' 클릭하면 위와 같이 제출 대기상태 됨
- ① 수정이 필요한 경우 '수정' 클릭하여 수정
- ② 수정 완료되면 '제출' 클릭하여 제출, **보고서는 제출된 이후 수정 불가**





스마트팜 코리아



농림수산식품교육문화정보원

사설점검 결과보고서 등록

현황정보

첨부파일 등록

☞ 신청자 현황

<p>1회차 컨설턴트</p> <p>방문일: 2020-10-26</p> <p>농장명(법인명):</p> <p>이메일:</p> <p>우편번호:</p> <p>주소: 주소찾기</p> <p>도로명주소:</p> <p>지번주소:</p> <p>상세주소:</p>	<p>2회차 컨설턴트</p> <p>방문일:</p> <p>대표자명:</p> <p>성별: <input checked="" type="radio"/> 남 <input type="radio"/> 여</p> <p>전화:</p> <p>연락처:</p> <p>핸드폰:</p>
--	---


① 주소: 주소찾기

② 축산업등록증 고유번호: 유형: ☐ 전문형(자율급이형) / ☒ 일반형(환경관리형)

③ 사업변경현황: ☐ 다량자 ☐ 대량자 ☐ 일반 ☐ 사업비

총사업비(천원)	국고(천원)	지방비(천원)	자부담(천원)
신청금액: 10	3	3	0
설치금액: 10	3	3	0

- 일부 기본정보는 자동으로 표기가 되며 변 동사항이 있는경우 반드시 수정입력
- ① 장비가 설치된 주소 입력확인 필수
- ② 축산고유번호는 반드시 장비가 설치될 농가에 대한 축산업허가증 상 고유번호와 일치하여야 함, 장비 유형은 전문형/일반형 골히 구분하여 입력, 사업변경 유무 체크
- ③ 사업비는 신청금액 설치금액 구분하여 입력(천원 단위)
- * 항목은 필수 기입해야 함





스마트팜 코리아



농림수산식품교육문화정보원

☞ 사업 현황

① 사육두수: 총, 48 두 (송아지) 10 두, 경산우 28 두, 초임우 8 두, 육성우 2 두, 기타우 두 등)

행추가

② 사전점검 세부 사업계획 확인

설치장소	ICT 융합장비	수량	단가 (천원)	합계 (천원)	비고
번식우사	CCTV	1	2970	2970	선택
번식우사	CCTV	15	468	7030	선택
합계				10000 (천원)	

③

설치장소	ICT 융합장비	수량	단가 (천원)	합계 (천원)	비고 (사업계획)
번식우사	CCTV	12	588	7056	과세
비육우사	CCTV	4	588	2352	과세
관리사	CCTV	1	592	592	과세
합계				10000 (천원)	

④ 저장

- ① 사육두수 확인하여 입력
- ② 사전점검 컨설팅보고서 작성 값 자동으로 표시 됨
- ③ 실제로 설치된 상황에 맞추어 작성
- ④ 입력 후 저장 클릭(제출된 상태 아님)
- * 항목은 필수 기입해야 함





스마트팜 코리아



장비설치 완료(시설점검 컨설팅)

설치장소	ICT 융합장비	제조사	모델명	고급업체
번식우사 ▼	TMR배합기 ▼	대동테크	[직접등록] DDK-TM820R	대동테크


- 설치 장소 – 제조사 선택후 반드시 카테고리 안에 있는 모델명 선택
제조사등 해당 모델명이 없을 시에만 직접등록 작성

71





스마트팜 코리아




컨설팅 관리 > 축산 컨설팅 > 시설점검 컨설팅 > 시설점검 결과보고서 등록

시설점검 결과보고서 등록

현황정보	첨부파일 등록
<p>① 사업계획 변경 신청서 및 변경 컨설팅 결과보고서(해당 경우만 첨부) 행추가</p> <div style="border: 1px solid #ccc; padding: 5px; margin-bottom: 10px;"> <div style="display: flex; justify-content: space-between;"> 사업계획 변경 컨설팅 파일 선택 선택된 파일 없음 </div> </div>	
<p>② 컨설팅 결과보고서 행추가</p> <div style="border: 1px solid #ccc; padding: 5px; margin-bottom: 10px;"> <div style="display: flex; justify-content: space-between;"> 컨설팅 결과보고서* 파일 선택 시설점검보고... .hwp </div> </div>	
<p>③ 첨부파일(증빙자료) 행추가</p> <div style="border: 1px solid #ccc; padding: 5px;"> <div style="display: flex; justify-content: space-between;"> 첨부파일(증빙자료) 파일 선택 첨부서류(육...장_).pdf </div> </div>	

- ① 사업계획 변경 보고서 : 변경컨설팅 진행 된 경우에만 업로드
- ② 컨설팅결과보고서 : 기존 작성한 한글파일 업로드
- ③ 컨설팅 증빙자료 : 증빙서류 업로드(체크리스트 순서에 따라 PDF로 단일파일로 병합하여 업로드)







① 1차선입 방문 광범 사진등록 ② * 일부 기종에서 촬영한 사진의 경우 메타데이터가 정상적으로 추출되지 않을 수 있습니다.

<div style="border: 1px solid #ccc; padding: 5px; margin-bottom: 5px;"> <div style="display: flex; justify-content: space-between;"> 원본사진 파일 선택 </div> <div style="text-align: right;">20211026_133841.jpg</div> </div> <div style="border: 1px solid #ccc; padding: 5px; margin-bottom: 5px;"> <div style="display: flex; justify-content: space-between;"> 원본사진 파일 선택 </div> <div style="text-align: right;">20211026_154348.jpg</div> </div>	<div style="border: 1px solid #ccc; padding: 5px; margin-bottom: 5px;"> <div style="display: flex; justify-content: space-between;"> 위치정보: 전라남도 촬영시간: 2021-10-26 15:38:41 </div> </div> <div style="border: 1px solid #ccc; padding: 5px; margin-bottom: 5px;"> <div style="display: flex; justify-content: space-between;"> 위치정보: 전라남 촬영시간: 2021-10-26 15:43:48 </div> </div>
<div style="display: flex; justify-content: flex-end; gap: 10px;"> <div style="border: 1px solid #ccc; padding: 2px 5px;">첨가</div> <div style="border: 1px solid #ccc; padding: 2px 5px;">삭제</div> </div>	

③ 1차선입 방문 광범 사진등록

<div style="border: 1px solid #ccc; padding: 5px; margin-bottom: 5px;"> <div style="display: flex; justify-content: space-between;"> 원본사진 파일 선택 </div> <div style="text-align: right;">선택된 파일 없음</div> </div> <div style="border: 1px solid #ccc; padding: 5px; margin-bottom: 5px;"> <div style="display: flex; justify-content: space-between;"> 원본사진 파일 선택 </div> <div style="text-align: right;">선택된 파일 없음</div> </div>	<div style="border: 1px solid #ccc; padding: 5px; margin-bottom: 5px;"> <div style="display: flex; justify-content: space-between;"> 위치정보: 촬영시간: </div> </div> <div style="border: 1px solid #ccc; padding: 5px; margin-bottom: 5px;"> <div style="display: flex; justify-content: space-between;"> 위치정보: 촬영시간: </div> </div>
<div style="display: flex; justify-content: flex-end; gap: 10px;"> <div style="border: 1px solid #ccc; padding: 2px 5px;">첨가</div> <div style="border: 1px solid #ccc; padding: 2px 5px;">삭제</div> </div>	

④ 2차선입 방문 광범 사진등록

<div style="border: 1px solid #ccc; padding: 5px; margin-bottom: 5px;"> <div style="display: flex; justify-content: space-between;"> 원본사진 파일 선택 </div> <div style="text-align: right;">선택된 파일 없음</div> </div> <div style="border: 1px solid #ccc; padding: 5px; margin-bottom: 5px;"> <div style="display: flex; justify-content: space-between;"> 원본사진 파일 선택 </div> <div style="text-align: right;">선택된 파일 없음</div> </div>	<div style="border: 1px solid #ccc; padding: 5px; margin-bottom: 5px;"> <div style="display: flex; justify-content: space-between;"> 위치정보: 촬영시간: </div> </div> <div style="border: 1px solid #ccc; padding: 5px; margin-bottom: 5px;"> <div style="display: flex; justify-content: space-between;"> 위치정보: 촬영시간: </div> </div>
<div style="display: flex; justify-content: flex-end; gap: 10px;"> <div style="border: 1px solid #ccc; padding: 2px 5px;">첨가</div> <div style="border: 1px solid #ccc; padding: 2px 5px;">삭제</div> </div>	

⑤ 2차선입 방문 광범 사진등록

<div style="border: 1px solid #ccc; padding: 5px; margin-bottom: 5px;"> <div style="display: flex; justify-content: space-between;"> 원본사진 파일 선택 </div> <div style="text-align: right;">선택된 파일 없음</div> </div> <div style="border: 1px solid #ccc; padding: 5px; margin-bottom: 5px;"> <div style="display: flex; justify-content: space-between;"> 원본사진 파일 선택 </div> <div style="text-align: right;">선택된 파일 없음</div> </div>	<div style="border: 1px solid #ccc; padding: 5px; margin-bottom: 5px;"> <div style="display: flex; justify-content: space-between;"> 위치정보: 촬영시간: </div> </div> <div style="border: 1px solid #ccc; padding: 5px; margin-bottom: 5px;"> <div style="display: flex; justify-content: space-between;"> 위치정보: 촬영시간: </div> </div>
<div style="display: flex; justify-content: flex-end; gap: 10px;"> <div style="border: 1px solid #ccc; padding: 2px 5px;">첨가</div> <div style="border: 1px solid #ccc; padding: 2px 5px;">삭제</div> </div>	

완료

- ① 메타데이터 사진업로드 1회 방문 당 컨설팅 시작 1매, 컨설팅 완료 사진 1매 총 2매 필수
- ② 업로드된 사진에 메타데이터가 저장된 경우 우측과 같이 위치정보 및 시간 표시됨
- ③ '저장' 버튼 클릭하여 저장(제출된 상태 아님)
- 메타데이터 정보가 저장완료된 사진의 경우 위치정보 및 시간표시가 안되니 필히 확인 하여 업로드 하여야 함, 메타데이터 확인 안 될 시 불이익 발생 됨







결과등록


컨설팅업체	컨설턴트	컨설턴트 배정일자	컨설턴트 방문 예정일자	컨설턴트 방문일자	컨설턴트 보고서 제출일자	컨설팅업체 보고서 검토일자	농경원 보고서 검토일자	결과등록	보고서 제출	최종 수정자
		[1차] 2021-12-04	[1차] 2021-10-26	[1차] 2020-10-26	2022-01-09					


① 수정

② 제출

- 보고서 입력 후 '저장' 클릭하면 위와 같이 제출 대기 상태 됨
- ① 수정이 필요한 경우 '수정' 클릭하여 수정
- ② 수정 완료되면 '제출' 클릭하여 제출, **보고서는 제출된 이후 수정 불가**







◆ 확인점검 결과보고서 등록


컨설팅 센터 > 확산 컨설팅 > 확인점검 컨설팅 > 확인점검 결과보고서 등록

원장정보

원장자 현황

1화자		2화자	
컨설팅 현황	컨설턴트*	방문일*	컨설턴트*
		2021-12-14	
농장명(법인명)*	대표자명*		
이메일	성별* <input checked="" type="radio"/> 남 <input type="radio"/> 여		
우편번호 : 37304	전화)		
주소* 주소추가	연락처		
도로명주소 :			
지번주소 :			
상세주소 :	핸드폰*		
축산업등록증 고유번호*	유형* <input checked="" type="radio"/> 전문형(자율금자동) / <input type="radio"/> 일반형(농경관리용)		
고용현황*	사무직 : 0 명, 현장 근로자 : 내국인 1 명, 외국인 0 명		
총사업비(천원)*	국고(천원)*	지방비(천원)*	자부담(천원)
12000	3600	0	용자* 자부담*
			0 8400

- 일부 기본정보는 자동으로 표기가 되며 변동사항이 있는 경우 반드시 수정입력
- ①장비가 설치된 주소 입력 확인 필수 (변경사항 있으면 안됨)
- ②축산고유번호는 반드시 장비가 설치될 농가에 대한 축산업허가증 고유번호와 일치하여야 함, 장비 유형은 전문형/일반형 필히 구분하여 입력, 사업변경 유무 체크
- ③사업비는 신청금액 설치금액 구분하여 입력(천원 단위)
- * 항목은 필수 기입해야 함







① 사업 현황

① 사육두수 총 143 두 (송아지 6 두, 경산우 45 두, 초임우 17 두, 육성우 32 두, 기타 43 두 등)

시설점검 사업현황 확인

설치장소	ICT 융합장비	수량	단가 (천원)	합계 (천원)	비고 (사업계획)
② 비육우사	CCTV	14	694	8300	과세
번식우사	환경관리기(단동)	1	3718	3700	과세
합계				12000 (천원)	

- ① 사육두수 확인하여 입력
- ② 시설점검 컨설팅보고서 작성 값 자동으로 표시 됨(수정 불가능)





스마트팜 코리아



◎ 한우 생산성 현황

○ 평균 산차수*		산 = 총산차수 ÷ 경산우 두수
○ 평균 공태일수*		일 = 경산 임신우의(최종수정일 - 최종분만일)의 평균
○ 송아지 폐사율*		% = (연간 송아지 폐사두수 ÷ 연간 송아지 생산두수) × 100
○ 출하두수(거세우, 한우)*		두 = 전년도에 출하한 한우 거세우 두수
○ 출하두수(거세우, 육우)*		두 = 전년도에 출하한 육우 거세우 두수
○ 출하두수(암소비육)*		두 = 전년도에 출하한 암소비육 두수
○ 평균 출하월령*		개월 = 전년도에 출하한 육우 거세우의 평균 출하월령
○ 평균 출하체중*		kg = 전년도에 출하한 육우 거세우의 평균 출하체중
○ 1등급 이상 출하두수*		두 = 전년도에 출하한 육우 거세우중 1등급 이상 출하두수

※ 생산경영기록부 사본 및 전산프로그램 출력물 등 객관적인 자료 제출
 - 농림축산식품부 이력지원실의 축산물이력제에 등록된 '사육개체 현황'
 - 축산물품질평가원의 '도축 및 등급판정결과'

- 축종별 계산식에 맞추어 작성
- 계산식에 활용된 모든 수치는 **관련증빙이 제출되어 야 함 / 생산성 현황 작성 안될 시 확인점검 컨설팅 불가**



스마트팜 코리아



◎ ICT 도입 성과 분석 시각

항목	① 도입전	② 도입후	③ 증감률
생산성 향상			
평균 산차수	3	3	0 %
평균 공태일수	110	100	-9.09 %
송아지 폐사율	1	1	0 %
출하두수(거세우)			%
출하두수(암소비육)	7	7	0 %
평균 출하월령	42.7	51	19.44 %
평균 출하체중	310	366	18.06 %
품질			
1등급 이상 출하두수	4	7	75 %
노동력 절감			
고용인원	1	1	0 %
총 노동투입시간			%
단위생산량당 노동시간			%
생산비 절감			
사료량	42,335	88,246	108.45 %
사료비	1624	3557.9	119.08 %
방역비용	80	60	-25 %
기타 ()			%
소득 증가			%

- ① 장비 도입 전 생산성현황 참고하여 기입
- ② 장비 도입 후 생산성현황 작성하여 기입
- ③ 도입 전과 도입 후 비교하여 증감률 계산
- ④ 증감률에 대한 변화요인 분석하여 작성



[컨설팅 관리](#) > [축산 컨설팅](#) > [확인점검 컨설팅](#) > [확인점검 결과보고서 등록](#)

확인점검 결과보고서 등록

현황정보

첨부파일 등록

① 컨설팅 결과보고서(컨설팅 확인서 및 증빙 영수증 포함)

파일 선택

3-1.한우분야hwp

행추가

② 컨설팅 증빙자료(축산업 등록증 필수 첨부)

파일 선택

2020년 ... 증빙서류.pdf

- ① 컨설팅 결과보고서 : 기존 작성한 한글파일 업로드
- ② 컨설팅 증빙자료 : 증빙서류 업로드(체크리스트 순서에 따라 PDF로 단일파일로 병합하여 업로드)

[컨설팅 관리](#) > [축산 컨설팅](#) > [확인점검 컨설팅](#) > [확인점검 결과보고서 등록](#)

① 1차선일 방문 증빙 사진등록

시작사진	파일 선택	20211214_125517.jpg	
완료사진	파일 선택	20211214_150210.jpg	

② 1차선일 방문 증빙 사진등록

시작사진	파일 선택	선택된 파일 없음	
완료사진	파일 선택	선택된 파일 없음	

③ 2차선일 방문 증빙 사진등록

시작사진	파일 선택	선택된 파일 없음	
완료사진	파일 선택	선택된 파일 없음	

④ 2차선일 방문 증빙 사진등록

시작사진	파일 선택	선택된 파일 없음	
완료사진	파일 선택	선택된 파일 없음	

※ 일부 기기에서 촬영한 사진의 경우 메타데이터가 정상적으로 추출되지 않을 수 있습니다.

위치정보	2021-12-14 12:55:17
촬영시간	
위치정보	
촬영시간	2021-12-14 15:02:11

행추가

행식제

- ① 메타데이터 사진 업로드 1회 방문당 컨설팅 시작 1매, 컨설팅 완료 사진 1매 총 2매 필수
- ② 업로드된 사진에 메타데이터가 저장 된 경우 우측과 같이 위치정보 및 시간표시됨
- 메타데이터 정보가 저장안된 사진의 경우 위치정보 및 시간 표시가 안되니 필히 확인하여 업로드 하여야 함, 메타데이터 확인 안될 시 불이익 발생 됨
- ③ '저장' 버튼 클릭하여 저장(제출된 상태 아님)

VI

스마트팜 코리아

농림수산식품교육문화정보원

결과등록

컨설팅업체	컨설턴트	컨설턴트 배정일자	컨설턴트 방문 예정일자	컨설턴트 방문일자	컨설턴트 보고서 제출일자	컨설팅업체 보고서 검토일자	농정원 보고서 검토일자	결과등록	보고서 제출	최종 수정자
	[1차]	2021-11-11	[1차]	[1차]					<div style="display: flex; justify-content: space-around;"> <div style="border: 1px solid red; padding: 2px 5px;">① 수정</div> <div style="border: 1px solid red; padding: 2px 5px;">② 제출</div> </div>	
			2021-12-14	2021-12-14						

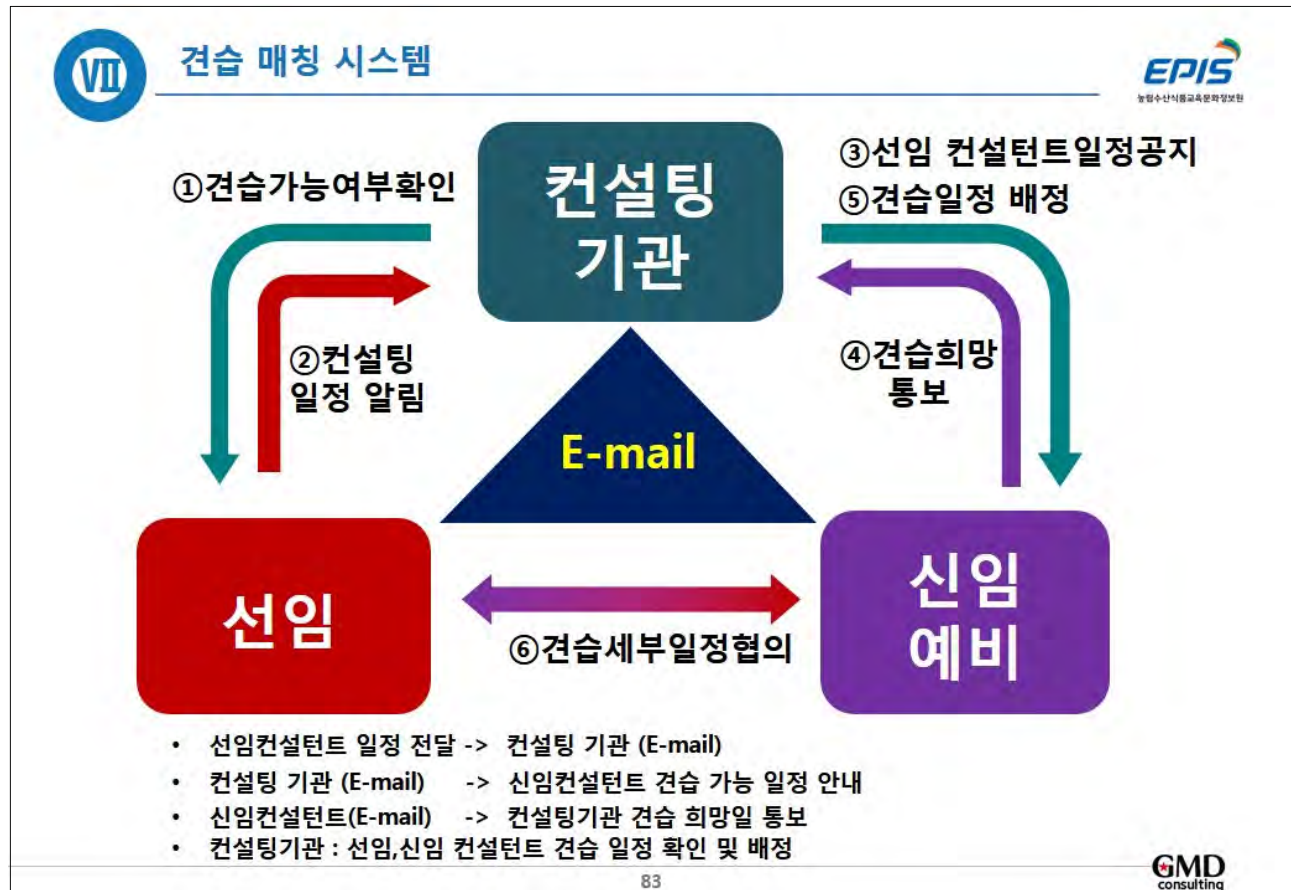
- 보고서 입력 후 '저장' 클릭하면 위와 같이 제출 대기 상태 됨
- ① 수정이 필요한 경우 '수정' 클릭하여 수정
- ② 수정 완료되면 '제출' 클릭하여 제출, **보고서는 제출된 이후 수정 불가**

VII


견습 매칭 시스템


농림수산식품교육문화정보원

VII. 견습 매칭 시스템



감 / 사 / 합 / 니 / 다


 (주)자엠디컨설팅
 서울시 서초구 동산로19길 43 의정빌딩 4층
 TEL 02.2058,3200 FAX 02.578,3201


 농림수산식품교육문화정보원



농림수산식품교육문화정보원

미래농업 혁신과 농촌가치 확산으로
튼튼한 농업 활기찬 농촌 실현을
함께합니다.

국민과 함께하는 농업·농촌의 혁신성장 동반자

10th 농림수산식품교육문화정보원



